

OBSERVATORI DEL MERCAT DE TREBALL DELS JOVES

3r. Trimestre
2017



 **ancomunitat**

PENEDÈS | GARRAF

SERVEI D'INICIATIVES ECONÒMIQUES

Índex

Atur registrat a joves
3r. trimestre de 2017

03

Contractació registrada dels joves
3r. trimestre de 2017

11

OBSERVATORI DEL
MERCAT DE TREBALL
DELS JOVES

Atur registrat a joves

3r. trimestre de 2017

Trets característics a l'Alt Penedès

- Al setembre, el 13% dels parats de l'Alt Penedès són joves. Per mesos, al juliol n'hi ha 703, al agost 653 i al setembre 728. Així, durant el tercer trimestre del 2017 l'atur dels joves ha augmentat en 39 joves més (+5%) respecte al trimestre anterior. La variació interanual dels desocupats joves és de 112 persones menys (-15%).
- El perfil de l'aturat correspon a una dona jove (56%), mentre que per edat les persones més afectades tenen entre 25 i 29 anys (53%). La desocupació dels joves afecta sobretot les persones amb una formació acadèmica inferior o equivalent a l'educació obligatòria (66%) i el 9% té estudis universitaris.
- El sector econòmic que concentra un major nombre de desocupats és els serveis (60%), seguit per els de sense ocupació anterior (23%), per la indústria (9%), l'agricultura (6%) i la construcció (2%).
- Hi ha una disminució interanual en tots els sectors menys el sector de la indústria. En el sector de l'agricultura hi ha 1 aturat menys (-2%), en el de la construcció n'hi ha 6 menys (-40%), en el de serveis 62 aturats menys (-14%) i el de sense ocupació anterior 48 menys (-28%), respecte el mateix període de l'any anterior. Pel que respecte al trimestre anterior tots ells s'han vist incrementat lleugerament el resultat.

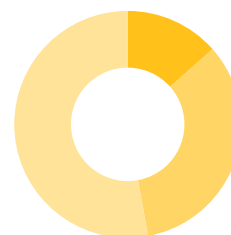
Trets característics al Garraf

- Es registren 1.021 desocupats joves al setembre. L'atur dels joves al Garraf s'ha reduït respecte l'any passat en 51 joves menys (-5%). Del total d'aturats a la comarca, el 12% són joves entre 16 a 29 anys. Al juliol es registren 941 parats i al agost 931. En aquest sentit, des de l'inici del trimestre l'atur s'ha incrementat en 117 joves desocupats més (+11%).
- La distribució dels desocupats joves en els sectors econòmics és la següent: serveis (70%), sense ocupació anterior (18%), indústria (6%), construcció (4%) i l'agricultura (2%).
- El perfil del parat ens mostra que el 49% són homes joves i que les persones més afectades es situen en les franges d'edat d'entre els 25 i 29 anys (51%). Pel que fa al nivell formatiu, el 70% disposa com a màxim de l'educació obligatòria, mentre que un 9% té titulació universitària.
- A nivell sectorial hi ha un augment interanual de joves aturats en la indústria en 5 joves més (9%), la resta de sectors es veuen disminuïts, així el de l'agricultura 2 joves menys (-13%), el de la construcció en un 6 joves menys (-14%), el dels serveis en 13 joves menys (-2%), i els de sense ocupació anterior en 35 joves menys (-19%).

NOMBRE DE JOVES ATURATS REGISTRATS PER SEXE I PER EDAT

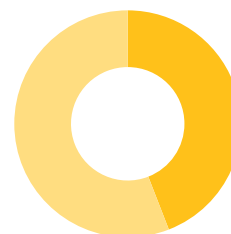
ALT PENEDEÈS

EDAT	Juliol	Agost	Setembre	% S/aturats (setembre)
<20	104	78	98	13,46
de 20 a 24	223	205	245	33,65
de 25 a 29	376	370	385	52,88
Total	703	653	728	100,00



13,46% ■ <20
33,65% ■ de 20 a 24
52,88% ■ de 25 a 29

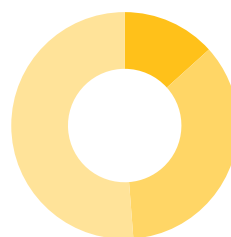
SEXE	Juliol	Agost	Setembre	% S/aturats (setembre)
Homes	316	278	321	44,09
Dones	387	375	407	55,91
Total	703	653	728	100,00



44,09% ■ Homes
55,91% ■ Dones

GARRAF

EDAT	Juliol	Agost	Setembre	% S/aturats (setembre)
<20	137	115	136	13,32
de 20 a 24	336	315	362	35,46
de 25 a 29	468	501	523	51,22
Total	941	931	1.021	100,00



13,32% ■ <20
35,46% ■ de 20 a 24
51,22% ■ de 25 a 29

SEXE	Juliol	Agost	Setembre	% S/aturats (setembre)
Homes	440	435	499	48,87
Dones	501	496	522	51,13
Total	941	931	1.021	100,00



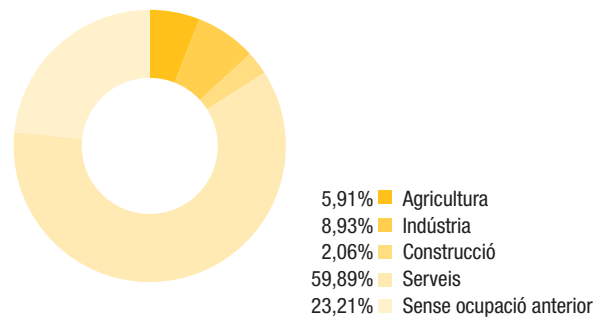
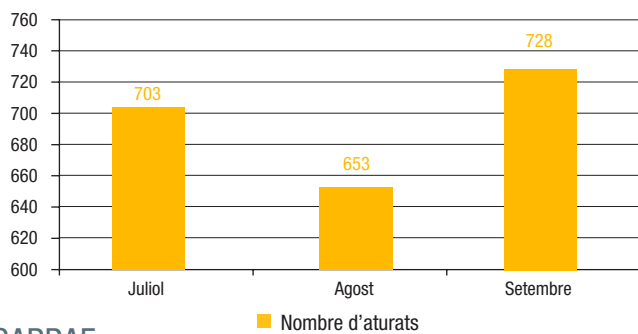
48,87% ■ Homes
51,13% ■ Dones

NOMBRE DE JOVES ATURATS REGISTRATS PER SECTOR ECONÒMIC

ALT PENEDEÈS

SECTOR ECONÒMIC	Juliol	Agost	Setembre	% S/aturats (setembre)
Agricultura	37	24	43	5,91
Indústria	42	43	65	8,93
Construcció	22	18	15	2,06
Serveis	428	427	436	59,89
Sense ocupació anterior	174	141	169	23,21
Total	703	653	728	100,00

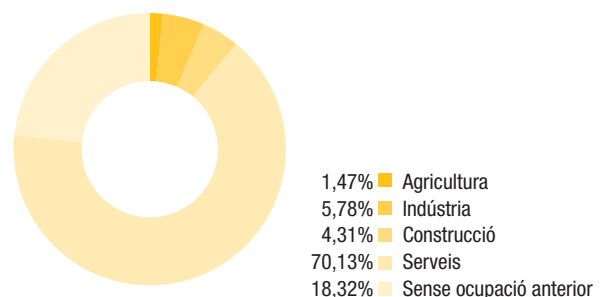
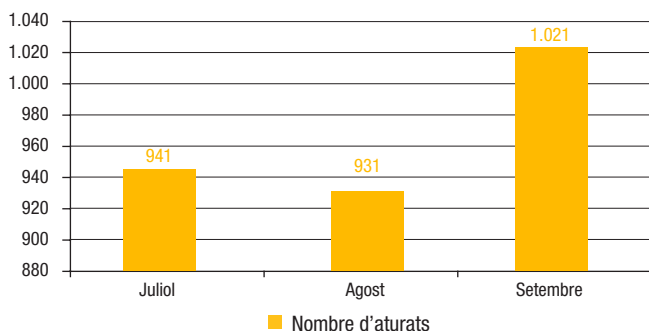
CCAE-2009



GARRAF

SECTOR ECONÒMIC	Juliol	Agost	Setembre	% S/aturats (setembre)
Agricultura	17	10	15	1,47
Indústria	44	52	59	5,78
Construcció	38	43	44	4,31
Serveis	618	638	716	70,13
Sense ocupació anterior	224	188	187	18,32
Total	941	931	1.021	100,00

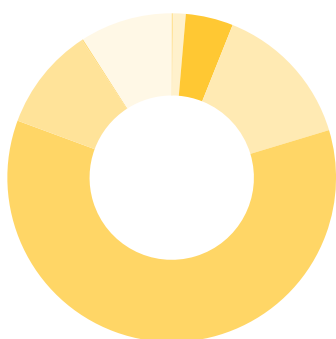
CCAE-2009



NOMBRE DE JOVES ATURATS REGISTRATS PER NIVELL D'ESTUDIS

ALT PENEDES

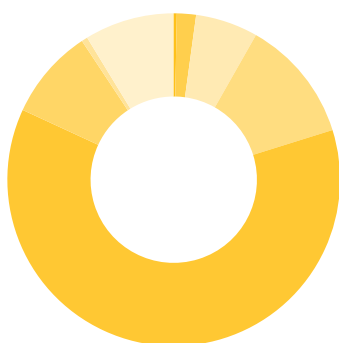
NIVELL D'ESTUDIS	Juliol	Agost	Setembre	% S/aturats (setembre)
Sense estudis	3	1	1	0,14
Estudis primaris incomplets	7	7	9	1,24
Estudis primaris complets	33	28	34	4,67
Programa de formació professional	110	92	104	14,29
Educació general - Educació secundària	422	376	439	60,30
Tècnics i professionals superiors	67	70	74	10,16
Universitaris de primer cicle	4	5	1	0,14
Universitaris de segon i tercer cicle	57	74	66	9,07
Altres estudis post-secundaris	-	-	-	-
Total	703	653	728	100,00



0,14%	■	Sense estudis
1,24%	■	Estudis primaris incomplets
4,67%	■	Estudis primaris complets
14,29%	■	Programa de formació professional
60,30%	■	Educació general
10,16%	■	Tècnics i professionals superiors
0,14%	■	Universitaris de primer cicle
9,07%	■	Universitaris de segon i tercer cicle

GARRAF

NIVELL D'ESTUDIS	Juliol	Agost	Setembre	% S/aturats (setembre)
Sense estudis	4	2	3	0,29
Estudis primaris incomplets	16	15	19	1,86
Estudis primaris complets	57	53	62	6,07
Programa de formació professional	120	118	122	11,95
Educació general - Educació secundària	574	553	630	61,70
Tècnics i professionals superiors	88	85	90	8,81
Universitaris de primer cicle	9	14	6	0,59
Universitaris de segon i tercer cicle	73	91	89	8,72
Altres estudis post-secundaris	-	-	-	-
Total	941	931	1.021	100,00



0,29%	■	Sense estudis
1,86%	■	Estudis primaris incomplets
6,07%	■	Estudis primaris complets
11,95%	■	Programa de formació professional
61,70%	■	Educació general
8,81%	■	Tècnics i professionals superiors
0,59%	■	Universitaris de primer cicle
8,72%	■	Universitaris de segon i tercer cicle

ATUR REGISTRAT PER MUNICIPIS, MES I SECTOR ECONÒMIC

ALT PENEDEÈS

MUNICIPI	Juliol	Agost	Setembre
Avinyonet del Penedès	5	4	8
Les Cabanyes	4	3	2
Castellet i la Gornal	16	11	15
Castellví de la Marca	6	5	3
Font-rubí	7	4	11
Gelida	50	45	41
La Granada	10	15	16
Mediona	5	4	8
Olèrdola	11	19	15
Olesa de Bonesvalls	4	4	6
Pacs del Penedès	3	1	1
El Pla del Penedès	8	5	6
Pontons	3	2	2
Puigdàlber	1	1	2
Sant Cugat Sesgarrigues	3	2	5
Sant Llorenç d'Hortons	11	10	12
Sant Martí Sarroca	21	18	25
Sant Pere de Riudebitlles	12	11	10
Sant Quintí de Mediona	20	17	18
Sant Sadurní d'Anoia	68	72	86
Santa Fe del Penedès	0	0	2
Santa Margarida i els Monjos	51	53	53
Subirats	16	17	16
Torrelavit	9	9	6
Torrelles de Foix	24	22	25
Vilafranca del Penedès	329	294	329
Vilobí del Penedès	6	5	5
Total Comarca	703	653	728

Agricultura	Indústria	Construcció	Serveis	Sense ocup. anterior	TOTAL
-	2	-	5	1	8
-	-	1	-	1	2
-	-	1	10	4	15
-	-	-	3	-	3
1	-	-	8	2	11
-	2	-	29	10	41
-	3	-	8	5	16
1	1	1	4	1	8
1	3	1	8	2	15
-	-	-	6	-	6
-	-	-	1	-	1
-	-	-	3	3	6
-	-	-	1	1	2
-	-	-	2	-	2
-	-	-	5	-	5
-	-	-	8	4	12
2	2	1	16	4	25
-	-	-	7	3	10
1	-	1	12	4	18
5	6	4	50	21	86
-	1	-	1	-	2
2	6	-	35	10	53
1	2	-	12	1	16
-	1	-	3	2	6
2	3	-	11	9	25
27	32	5	186	79	329
-	1	-	2	2	5
43	65	15	436	169	728

GARRAF

MUNICIPI	Juliol	Agost	Setembre
Canyelles	22	28	35
Cubelles	78	92	96
Olivella	22	21	26
Sant Pere de Ribes	233	216	240
Sitges	78	72	87
Vilanova i la Geltrú	508	502	537
Total Comarca	941	931	1.021

Agricultura	Indústria	Construcció	Serveis	Sense ocup. anterior	Total
1	2	2	26	4	35
-	6	7	59	24	96
-	2	1	19	4	26
7	20	6	161	46	240
-	3	2	69	13	87
7	26	26	382	96	537
15	59	44	716	187	1.021

ATUR REGISTRAT PER MUNICIPIS, SEXE I EDAT

ALT Penedès

MUNICIPI	Homes	Dones	Menys de 20	de 20 a 25	de 25 a 29	Total
Avinyonet del Penedès	5	3	1	1	6	8
Les Cabanyes	1	1	-	2	-	2
Castellet i la Gornal	5	10	3	6	6	15
Castellví de la Marca	1	2	-	3	-	3
Font-rubí	6	5	-	4	7	11
Gelida	19	22	7	15	19	41
La Granada	7	9	3	3	10	16
Mediona	5	3	1	4	3	8
Olèrdola	6	9	-	6	9	15
Olesa de Bonesvalls	1	5	-	1	5	6
Pacs del Penedès	1	-	-	-	1	1
El Pla del Penedès	5	1	2	3	1	6
Pontons	1	1	-	-	2	2
Puigdàlber	-	2	-	1	1	2
Sant Cugat Sesgarrigues	2	3	-	3	2	5
Sant Llorenç d'Hortons	3	9	3	3	6	12
Sant Martí Sarroca	10	15	4	12	9	25
Sant Pere de Riudebitlles	5	5	2	3	5	10
Sant Quintí de Mediona	6	12	1	8	9	18
Sant Sadurní d'Anoia	36	50	8	27	51	86
Santa Fe del Penedès	2	-	-	1	1	2
Santa Margarida i els Monjos	19	34	9	14	30	53
Subirats	5	11	1	4	11	16
Torrelavit	1	5	1	1	4	6
Torrelles de Foix	10	15	4	9	12	25
Vilafranca del Penedès	156	173	47	109	173	329
Vilobí del Penedès	3	2	1	2	2	5
Total Comarca	321	407	98	245	385	728

GARRAF

MUNICIPI	Homes	Dones	Menys de 20	de 20 a 25	de 25 a 29	Total
Canyelles	17	18	7	12	16	35
Cubelles	50	46	18	37	41	96
Olivella	9	17	3	6	17	26
Sant Pere de Ribes	111	129	37	78	125	240
Sitges	48	39	9	24	54	87
Vilanova i la Geltrú	264	273	62	205	270	537
Total Comarca	499	522	136	362	523	1.021

ATUR REGISTRAT PER MUNICIPIS I NIVELL D'ESTUDIS

ALT PENEDEÈS

MUNICIPIS	Sense estudis	Estudis primaris incomplets	Estudis primaris complets	Programes formació professional - Estudis secundaris	Educació general - Estudis secundaris	Tècnics professionals superiors - Estudis post-segundaris	Universitaris 1r. cicle - Estudis post-segundaris	Universitari 2n. i 3r. cicle - Estudis post-segundaris	Altres post-segundaris	Total
Avinyonet del Penedès	-	-	-	2	5	-	-	1	-	8
Les Cabanyes	-	-	-	-	2	-	-	-	-	2
Castellet i la Gornal	-	1	-	2	11	-	-	1	-	15
Castellví de la Marca	-	-	-	1	-	2	-	-	-	3
Font-rubí	-	-	1	2	4	1	-	3	-	11
Gelida	-	1	3	6	25	4	-	2	-	41
La Granada	-	-	2	5	7	1	-	1	-	16
Mediona	-	-	1	-	4	1	-	2	-	8
Olèrdola	-	-	1	6	7	-	-	1	-	15
Olesa de Bonesvalls	-	-	-	1	5	-	-	-	-	6
Pacs del Penedès	-	-	-	-	-	-	-	1	-	1
El Pla del Penedès	-	-	-	-	5	1	-	-	-	6
Pontons	-	-	-	-	2	-	-	-	-	2
Puigdàlber	-	-	-	2	-	-	-	-	-	2
Sant Cugat Sesgarrigues	-	-	-	1	4	-	-	-	-	5
Sant Llorenç d'Hortons	-	-	1	3	5	2	-	1	-	12
Sant Martí Sarroca	-	1	-	4	15	4	-	1	-	25
Sant Pere de Riudebitlles	-	-	1	-	7	1	-	1	-	10
Sant Quintí de Mediona	-	1	1	3	8	1	-	4	-	18
Sant Sadurní d'Anoia	-	1	2	18	41	13	-	11	-	86
Santa Fe del Penedès	-	-	-	-	2	-	-	-	-	2
Santa Margarida i els Monjos	1	1	2	7	35	4	-	3	-	53
Subirats	-	-	-	3	9	2	-	2	-	16
Torrelavit	-	-	-	2	3	-	-	1	-	6
Torrelles de Foix	-	-	-	3	20	-	-	2	-	25
Vilafranca del Penedès	-	3	19	33	209	36	1	28	-	329
Vilobí del Penedès	-	-	-	-	4	1	-	-	-	5
Total Comarca	1	9	34	104	439	74	1	66	-	728

GARRAF

MUNICIPIS	Sense estudis	Estudis primaris incomplets	Estudis primaris complets	Programes formació professional - Estudis secundaris	Educació general - Estudis secundaris	Tècnics professionals superiors - Estudis post-segundaris	Universitaris 1r. cicle - Estudis post-segundaris	Universitari 2n. i 3r. cicle - Estudis post-segundaris	Altres post-segundaris	Total
Canyelles	-	1	2	9	18	2	-	3	-	35
Cubelles	-	1	8	13	60	8	-	6	-	96
Olivella	-	-	-	3	21	2	-	-	-	26
Sant Pere de Ribes	-	5	13	35	143	19	2	23	-	240
Sitges	-	1	6	9	50	12	1	8	-	87
Vilanova i la Geltrú	3	11	33	53	338	47	3	49	-	537
Total Comarca	3	19	62	122	630	90	6	89	-	1.021

OBSERVATORI DEL
MERCAT DE TREBALL
DELS JOVES

Contractació registrada
dels joves

3r. trimestre de 2017

Trets característics a l'Alt Penedès

- El 39% dels contractes formalitzats durant el tercer trimestre de 2017 pertany a persones joves. Al setembre s'han realitzat 1.695 contractes (34%), al agost 1.636 (33%) i al juliol 1.593 (33%). En total s'han realitzat 4.924 contractes a joves, 880 més (+18%) que el trimestre anterior i 152 contractes més (+3%) que en el mateix trimestre de 2016.
- Per modalitat de contracte el 43% són per obra i servei, el segueix els contractes eventuais per circumstàncies de la producció en un 40% i els d'interinitat en un 8%. La taxa de temporalitat es situa en el 92% i, per tant, la contractació indefinida és del 8%.
- Al setembre, el perfil del contractat correspon a un home jove (64%) i per edat afavoreix principalment les persones d'entre 20 i 24 anys (45%). Així mateix, els joves menors de 20 anys registren el 15% de la contractació.

Trets característics al Garraf

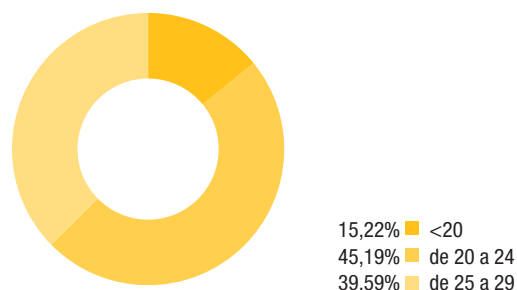
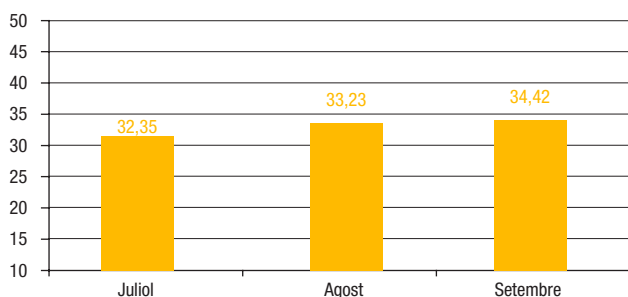
- En el tercer trimestre de 2017, la contractació realitzada a persones joves representa el 42% del total de contractes. Així, se n'han realitzat 5.090, 1 menys (-0,02%) que en el trimestre anterior i 830 més (+16%) que en el mateix període de l'any anterior. Les dades assenyalen que al juliol s'han formalitzat 2.154 contractes nous (42%), al agost 1.438 (28%) i 1.498 al setembre (30%).
- S'han formalitzat al setembre 932 (62%) contractes eventuais per circumstàncies de la producció, 288 (19%) per obra i servei.
- Al setembre, en termes de gènere, el perfil del contractat correspon a una dona jove (53%). Per edat, beneficia especialment les persones d'entre 25 i 29 anys (42%), mentre que els menors de 20 anys han formalitzat el 17% dels contractes.
- Per altra banda, la taxa de temporalitat de la contractació en el tercer trimestre de 2017 dels joves es situa en el 92% i, per tant, els contractes indefinits suposen el 8% del total.

CONTRACTES A JOVES REGISTRATS PER SEXE I PER EDAT

ALT PENEDEÈS

NÚM. DE CONTRACTES	Juliol		Agost		Setembre	
Homes	956	60%	1.168	71%	1.077	64%
Dones	637	40%	468	29%	618	36%
Total	1.593	100%	1.636	100%	1.695	100%
% S/Contractes (setembre)	32,35		33,23		34,42	

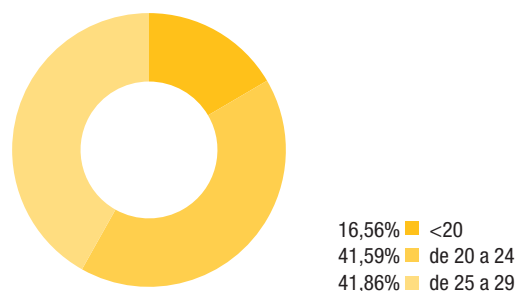
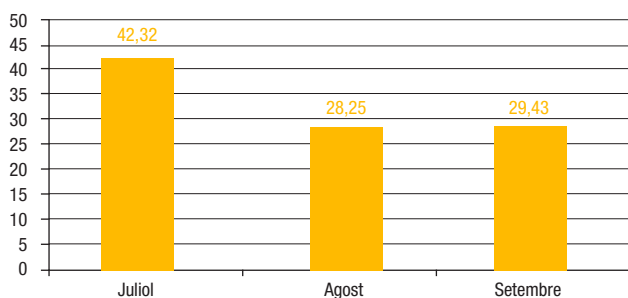
EDAT	Juliol	Agost	Setembre	% S/aturats (setembre)
<20	285	301	258	15,22
de 20 a 24	728	710	766	45,19
de 25 a 29	580	625	671	39,59
Total	1.593	1.636	1.695	100,00



GARRAF

NÚM. DE CONTRACTES	Juliol		Agost		Setembre	
Homes	1.035	48%	750	52%	711	47%
Dones	1.119	52%	688	48%	787	53%
Total	2.154	100%	1.438	100%	1.498	100%
% S/Contractes (juny)	42,32		28,25		29,43	

EDAT	Juliol	Agost	Setembre	% S/aturats (setembre)
<20	590	332	248	16,56
de 20 a 24	966	646	623	41,59
de 25 a 29	598	460	627	41,86
Total	2.154	1.438	1.498	100,00

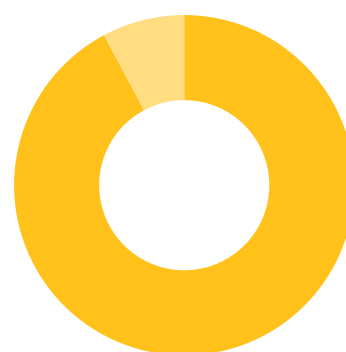


CONTRACTES A JOVES REGISTRATS PER SEXE I MODALITAT DE CONTRACTE

ALT PENEDEÈS

TIPUS DE CONTRACTE I SEXE		Juliol	Agost	Setembre	Total	% S/contractes (setembre)
Temporal	Homes	909	1.101	1.008	3.018	
	Dones	599	437	552	1.588	
	Subtotal	1.508	1.538	1.560	4.606	93,54%
Indefinit	Homes	47	67	69	183	
	Dones	38	31	66	135	
	Subtotal	85	98	135	318	6,46%
Total		1.593	1.636	1.695	4.924	

MODALITAT CONTRACTE	Juliol	Agost	Setembre	% S/aturats (setembre)
Eventuals circum producció	821	605	674	39,76
Obra o servei	533	851	734	43,30
Interinitat	118	69	136	8,02
Formació	18	1	3	0,18
Pràctiques	15	12	10	0,59
Relleu	2	-	2	0,12
Substitució jubilació 64 anys	-	-	-	-
Indefinits	85	98	135	7,96
Altres	1	-	1	-
Total	1.593	1.636	1.695	100,00

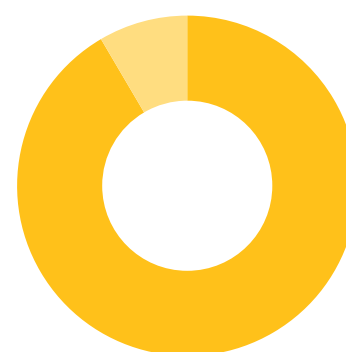


93,54% ■ Temporal
6,46% ■ Indefinit

GARRAF

TIPUS DE CONTRACTE I SEXE		Juliol	Agost	Setembre	Total	% S/contractes (setembre)
Temporal	Homes	966	711	640	2.317	
	Dones	1.048	627	683	2.358	
	Subtotal	2.014	1.338	1.323	4.675	91,85%
Indefinit	Homes	69	39	71	179	
	Dones	71	61	104	236	
	Subtotal	140	100	175	415	8,15%
Total		2.154	1.438	1.498	5.090	

MODALITAT CONTRACTE	Juliol	Agost	Setembre	% S/aturats (setembre)
Eventuals circum producció	1.435	999	932	62,22
Obra o servei	490	264	288	19,23
Interinitat	76	67	92	6,14
Formació	1	1	3	0,20
Pràctiques	10	7	7	0,47
Relleu	2	-	1	0,07
Substitució jubilació 64 anys	-	-	-	-
Indefinits	140	100	175	11,68
Altres	-	-	-	-
Total	2.154	1.438	1.498	100,00



91,85% ■ Temporal
8,15% ■ Indefinit

CONTRACTACIÓ REGISTRADA PER MUNICIPIS, MES I SECTOR ECONÒMIC

ALT Penedès

MUNICIPI	Juliol	Agost	Setembre
Avinyonet del Penedès	9	22	18
Les Cabanyes	18	4	9
Castellet i la Gornal	17	30	20
Castellví de la Marca	3	17	22
Font-rubí	24	16	38
Gelida	62	32	26
La Granada	34	35	47
Mediona	9	13	14
Olèrdola	111	116	136
Olesa de Bonesvalls	10	4	2
Pacs del Penedès	25	54	29
El Pla del Penedès	4	14	12
Pontons	7	-	3
Puigdàlber	1	5	2
Sant Cugat Sesgarrigues	19	19	25
Sant Llorenç d'Hortons	68	86	119
Sant Martí Sarroca	6	39	24
Sant Pere de Riudebitlles	19	12	10
Sant Quintí de Mediona	10	8	9
Sant Sadurní d'Anoia	217	250	236
Santa Fe del Penedès	7	7	3
Santa Margarida i els Monjos	206	185	106
Subirats	36	68	38
Torrelavit	5	62	11
Torrelles de Foix	8	14	15
Vilafranca del Penedès	631	493	698
Vilobí del Penedès	27	31	23
Total Comarca	1.593	1.636	1.695

Menys de 20	de 20 a 25	de 25 a 29	TOTAL
4	5	9	18
2	4	3	9
2	11	7	20
5	8	9	22
8	17	13	38
1	14	11	26
5	21	21	47
3	6	5	14
14	54	68	136
-	1	1	2
5	13	11	29
4	4	4	12
-	3	-	3
-	-	2	2
2	7	16	25
16	77	26	119
7	7	10	24
-	2	8	10
2	3	4	9
31	118	87	236
-	2	1	3
19	56	31	106
8	12	18	38
3	6	2	11
2	6	7	15
113	301	284	698
2	8	13	23
258	766	671	1.695

GARRAF

MUNICIPI	Juliol	Agost	Setembre
Canyelles	22	13	11
Cubelles	115	53	48
Olivella	8	12	14
Sant Pere de Ribes	261	182	281
Sitges	656	471	521
Vilanova i la Geltrú	1.092	707	623
Total Comarca	2.154	1.438	1.498

Menys de 20	de 20 a 25	de 25 a 29	TOTAL
1	4	6	11
12	20	16	48
3	4	7	14
26	113	142	281
107	244	170	521
99	238	286	623
248	623	627	1.498

CONTRACTACIÓ REGISTRADA PER MODALITAT CONTRACTE

ALT PENEDEÈS

MUNICIPIS	Altres	Obra i serv.	Circ prod.	Interinitat	Formació	Pràctiques	Relleu	Jub. parcial	Temp. minusv	Indefinit	Total
Avinyonet del Penedès	-	12	1	1	-	-	-	-	-	4	18
Les Cabanyes	-	4	2	-	-	-	-	-	-	3	9
Castellet i la Gornal	-	8	10	1	-	-	-	-	-	1	20
Castellví de la Marca	-	18	2	-	-	-	-	-	-	2	22
Font-rubí	-	12	22	1	-	-	-	-	-	3	38
Gelida	-	3	20	1	-	-	-	-	-	2	26
La Granada	-	13	26	-	-	-	-	-	-	8	47
Mediona	-	10	3	1	-	-	-	-	-	-	14
Olèrdola	-	27	66	28	1	-	-	-	-	14	136
Olesa de Bonesvalls	-	-	2	-	-	-	-	-	-	-	2
Pacs del Penedès	-	5	23	1	-	-	-	-	-	-	29
El Pla del Penedès	-	9	-	1	-	-	-	-	-	2	12
Pontons	-	3	-	-	-	-	-	-	-	-	3
Puigdàlber	-	1	-	-	-	-	-	-	-	1	2
Sant Cugat Sesgarrigues	-	11	7	4	-	-	-	-	-	3	25
Sant Llorenç d'Hortons	-	25	89	2	-	-	-	-	-	3	119
Sant Martí Sarroca	-	20	2	-	-	-	-	-	-	2	24
Sant Pere de Riudebitlles	-	10	-	-	-	-	-	-	-	-	10
Sant Quintí de Mediona	-	3	6	-	-	-	-	-	-	-	9
Sant Sadurní d'Anoia	-	139	67	16	-	4	-	-	-	10	236
Santa Fe del Penedès	-	-	2	-	-	-	-	-	-	1	3
Santa Margarida i els Monjos	-	25	49	25	-	-	-	-	-	7	106
Subirats	-	26	9	1	-	1	-	-	-	1	38
Torreblanca	-	6	3	2	-	-	-	-	-	-	11
Torrelles de Foix	-	11	3	-	-	-	-	-	-	1	15
Vilafranca del Penedès	1	312	258	51	2	5	2	-	-	67	698
Vilobí del Penedès	-	21	2	-	-	-	-	-	-	-	23
Total Comarca	1	734	674	136	3	10	2	-	-	135	1.695

GARRAF

MUNICIPIS	Altres	Obra i serv.	Circ prod.	Interinitat	Formació	Pràctiques	Relleu	Jub. parcial	Temp. minusv	Indefinit	Total
Canyelles	-	2	7	-	-	-	-	-	-	2	11
Cubelles	-	8	23	1	-	-	-	-	-	16	48
Olivella	-	11	1	2	-	-	-	-	-	-	14
Sant Pere de Ribes	-	64	158	41	1	2	-	-	-	15	281
Sitges	-	67	379	10	-	-	1	-	-	64	521
Vilanova i la Geltrú	-	136	364	38	2	5	-	-	-	78	623
Total Comarca	-	288	932	92	3	7	1	-	-	175	1.498



SOC / Servei d'Ocupació
de Catalunya



SERVEI D'INICIATIVES ECONÒMIQUES. MANCOMUNITAT PENEDÈS-GARRAF

Vilanova i la Geltrú

Av. Cubelles, 88, baixos
08800 Vilanova i la Geltrú
Tel. 93 814 01 89
E-mail: sievilanova@mancomunitat.cat

Vilafranca del Penedès

Pl. l'Àgora, 1
08720 Vilafranca del Penedès
Tel. 93 817 24 23
E-mail: sievilafranca@mancomunitat.cat