

OBSERVATORI DEL MERCAT DE TREBALL DELS JOVES

3r. Trimestre
2018



 **ancomunitat**

PENEDÈS | GARRAF

SERVEI D'INICIATIVES ECONÒMIQUES

Índex

Atur registrat a joves
3r. trimestre de 2018

03

Contractació registrada dels joves
3r. trimestre de 2018

11

OBSERVATORI DEL
MERCAT DE TREBALL
DELS JOVES

Atur registrat a joves

3r. trimestre de 2018

Trets característics a l'Alt Penedès

- Al setembre, el 13% dels parats de l'Alt Penedès són joves. Per mesos, al juliol n'hi ha 624, a l'agost 633 i al setembre 664. Així, durant el tercer trimestre del 2018 l'atur dels joves ha augmentat en 54 joves més (9%) respecte al trimestre anterior. La variació interanual dels desocupats joves és de 64 persones menys (-9%).
- El perfil de l'aturat correspon a una dona jove (55%), mentre que per edat les persones més afectades tenen entre 25 i 29 anys (56%). La desocupació dels joves afecta sobretot les persones amb una formació acadèmica inferior o equivalent a l'educació obligatòria (65%) i el 10% té estudis universitaris.
- El sector econòmic que concentra un major nombre de desocupats és els serveis (65%), seguit per els de sense ocupació anterior (19%), per la indústria (8%), l'agricultura (5%) i la construcció (3%).
- Hi ha una disminució interanual en tots els sectors menys el sector de la construcció. En el sector de l'agricultura hi ha 13 aturat menys (-30%), en el de la indústria n'hi ha 14 menys (-22%), en el de serveis 2 aturats menys (-0,5%) i el de sense ocupació anterior 40 menys (-24%), respecte el mateix període de l'any anterior. Si ho comparem amb el trimestre anterior els sectors de l'agricultura, la construcció i els serveis augmenten el nombre d'aturats.

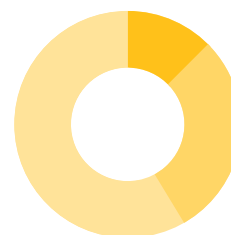
Trets característics al Garraf

- Es registren 1.015 desocupats joves al setembre. L'atur dels joves al Garraf s'ha reduït respecte l'any passat en 6 joves menys (-0,6%). Del total d'aturats a la comarca, el 13% són joves entre 16 a 29 anys. Al juliol es registren 899 parats i al agost 936. En aquest sentit, des de l'inici del trimestre l'atur s'ha incrementat en 118 joves desocupats més (+13%).
- El perfil del parat ens mostra que el 56% són dones joves i que les persones més afectades es situen en les franges d'edat d'entre els 25 i 29 anys (51%). Pel que fa al nivell formatiu, el 67% disposa com a màxim de l'educació obligatòria, mentre que un 12% té titulació universitària.
- La distribució dels desocupats joves en els sectors econòmics és la següent: serveis (74%), sense ocupació anterior (18%), indústria (5%), construcció (3%) i l'agricultura (1%).
- A nivell sectorial hi ha un augment interanual de joves aturats en els serveis en 30 joves més (4%), la resta de sectors es veuen disminuïts, així el de l'agricultura hi ha 8 joves menys (-53%), el de la indústria en 10 joves menys (-17%) i en la construcció en 18 joves menys (-41%).

NOMBRE DE JOVES ATURATS REGISTRATS PER SEXE I PER EDAT

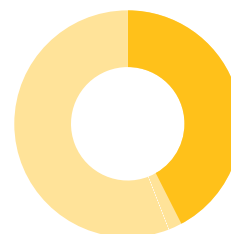
ALT PENEDEÈS

| EDAT | Juliol | Agost | Setembre | % S/aturats (setembre) |
|--------------|------------|------------|------------|------------------------|
| <20 | 87 | 76 | 86 | 12,95 |
| de 20 a 24 | 185 | 180 | 206 | 31,02 |
| de 25 a 29 | 352 | 377 | 372 | 56,02 |
| Total | 624 | 633 | 664 | 100,00 |



12,95% <20
31,02% de 20 a 24
56,02% de 25 a 29

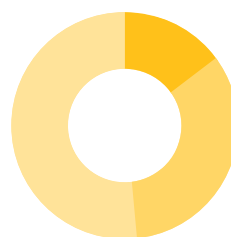
| SEXE | Juliol | Agost | Setembre | % S/aturats (setembre) |
|--------------|------------|------------|------------|------------------------|
| Homes | 289 | 274 | 296 | 44,58 |
| Dones | 335 | 359 | 368 | 55,42 |
| Total | 624 | 633 | 664 | 100,00 |



44,58% Homes
55,42% Dones

GARRAF

| EDAT | Juliol | Agost | Setembre | % S/aturats (setembre) |
|--------------|------------|------------|--------------|------------------------|
| <20 | 140 | 138 | 161 | 15,86 |
| de 20 a 24 | 277 | 273 | 338 | 33,30 |
| de 25 a 29 | 482 | 525 | 516 | 50,84 |
| Total | 899 | 936 | 1.015 | 100,00 |



15,86% <20
33,30% de 20 a 24
50,84% de 25 a 29

| SEXE | Juliol | Agost | Setembre | % S/aturats (setembre) |
|--------------|------------|------------|--------------|------------------------|
| Homes | 377 | 403 | 450 | 44,33 |
| Dones | 522 | 533 | 565 | 55,67 |
| Total | 899 | 936 | 1.015 | 100,00 |



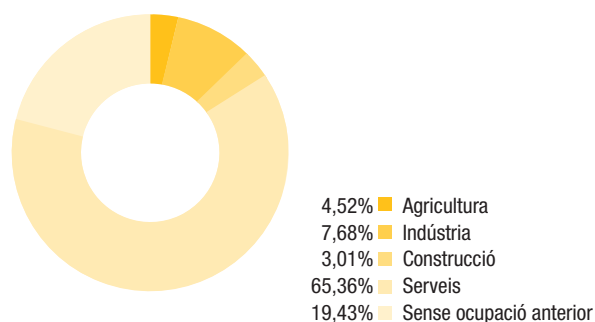
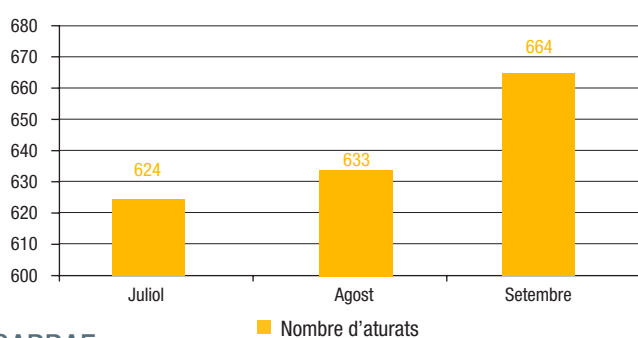
44,33% Homes
55,67% Dones

NOMBRE DE JOVES ATURATS REGISTRATS PER SECTOR ECONÒMIC

ALT PENEDEÈS

| SECTOR ECONÒMIC | Juliol | Agost | Setembre | % S/aturats (setembre) |
|-------------------------|------------|------------|------------|------------------------|
| Agricultura | 16 | 17 | 30 | 4,52 |
| Indústria | 48 | 53 | 51 | 7,68 |
| Construcció | 21 | 17 | 20 | 3,01 |
| Serveis | 400 | 426 | 434 | 65,36 |
| Sense ocupació anterior | 139 | 120 | 129 | 19,43 |
| Total | 624 | 633 | 664 | 100,00 |

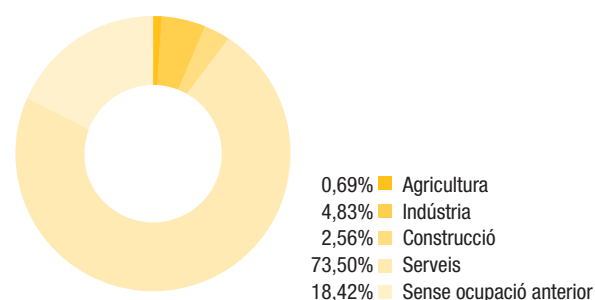
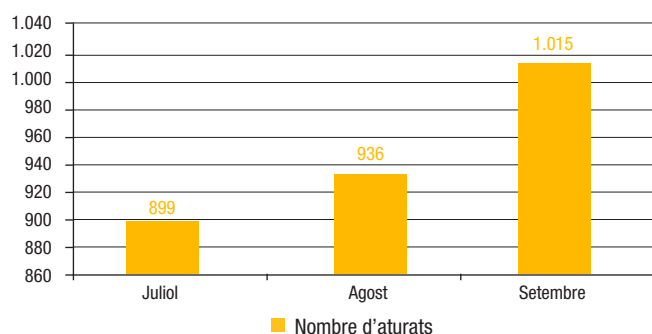
CCAE-2009



GARRAF

| SECTOR ECONÒMIC | Juliol | Agost | Setembre | % S/aturats (setembre) |
|-------------------------|------------|------------|--------------|------------------------|
| Agricultura | 9 | 8 | 7 | 0,69 |
| Indústria | 50 | 36 | 49 | 4,83 |
| Construcció | 35 | 35 | 26 | 2,56 |
| Serveis | 617 | 675 | 746 | 73,50 |
| Sense ocupació anterior | 188 | 182 | 187 | 18,42 |
| Total | 899 | 936 | 1.015 | 100,00 |

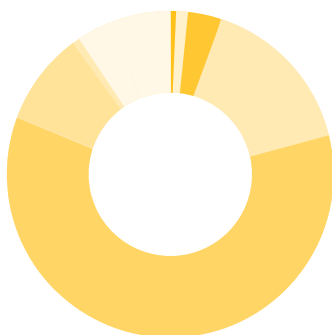
CCAE-2009



NOMBRE DE JOVES ATURATS REGISTRATS PER NIVELL D'ESTUDIS

ALT PENEDES

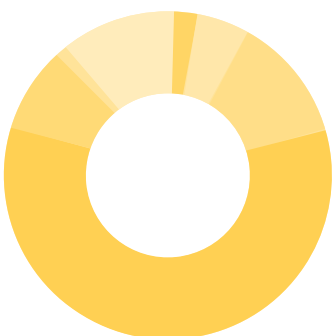
| NIVELL D'ESTUDIS | Juliol | Agost | Setembre | % S/aturats (setembre) |
|--|------------|------------|------------|------------------------|
| Sense estudis | 3 | 4 | 4 | 0,60 |
| Estudis primaris incomplets | 6 | 5 | 8 | 1,20 |
| Estudis primaris complets | 23 | 25 | 23 | 3,46 |
| Programa de formació professional | 88 | 89 | 104 | 15,66 |
| Educació general - Educació secundària | 386 | 364 | 398 | 59,94 |
| Tècnics i professionals superiors | 62 | 64 | 60 | 9,04 |
| Universitaris de primer cicle | 2 | 4 | 5 | 0,75 |
| Universitaris de segon i tercer cicle | 54 | 78 | 62 | 9,34 |
| Altres estudis post-secundaris | - | - | - | - |
| Total | 624 | 633 | 664 | 100,00 |



| | | |
|--------|---|---------------------------------------|
| 0,60% | ■ | Sense estudis |
| 1,20% | ■ | Estudis primaris incomplets |
| 3,46% | ■ | Estudis primaris complets |
| 15,66% | ■ | Programa de formació professional |
| 59,94% | ■ | Educació general |
| 9,04% | ■ | Tècnics i professionals superiors |
| 0,75% | ■ | Universitaris de primer cicle |
| 9,34% | ■ | Universitaris de segon i tercer cicle |

GARRAF

| NIVELL D'ESTUDIS | Juliol | Agost | Setembre | % S/aturats (setembre) |
|--|------------|------------|--------------|------------------------|
| Sense estudis | 2 | 1 | 1 | 0,10 |
| Estudis primaris incomplets | 22 | 20 | 25 | 2,46 |
| Estudis primaris complets | 61 | 58 | 56 | 5,52 |
| Programa de formació professional | 119 | 131 | 128 | 12,61 |
| Educació general - Educació secundària | 520 | 516 | 598 | 58,92 |
| Tècnics i professionals superiors | 66 | 67 | 85 | 8,37 |
| Universitaris de primer cicle | 8 | 18 | 12 | 1,18 |
| Universitaris de segon i tercer cicle | 99 | 124 | 110 | 10,84 |
| Altres estudis post-secundaris | 2 | 1 | - | - |
| Total | 899 | 936 | 1.015 | 100,00 |



| | | |
|--------|---|---------------------------------------|
| 0,10% | ■ | Sense estudis |
| 2,46% | ■ | Estudis primaris incomplets |
| 5,52% | ■ | Estudis primaris complets |
| 12,61% | ■ | Programa de formació professional |
| 58,92% | ■ | Educació general |
| 8,37% | ■ | Tècnics i professionals superiors |
| 1,18% | ■ | Universitaris de primer cicle |
| 10,84% | ■ | Universitaris de segon i tercer cicle |

ATUR REGISTRAT PER MUNICIPIS, MES I SECTOR ECONÒMIC

ALT Penedès

| MUNICIPI | Juliol | Agost | Setembre | Agricultura | Indústria | Construcció | Serveis | Sense ocup. anterior | TOTAL |
|------------------------------|------------|------------|------------|-------------|-----------|-------------|------------|----------------------|------------|
| Avinyonet del Penedès | 5 | 7 | 9 | - | 2 | - | 6 | 1 | 9 |
| Les Cabanyes | - | 2 | 1 | - | - | - | 1 | - | 1 |
| Castellet i la Gornal | 11 | 15 | 12 | - | - | - | 7 | 5 | 12 |
| Castellví de la Marca | 4 | 6 | 7 | 1 | 1 | - | 4 | 1 | 7 |
| Font-rubí | 11 | 11 | 12 | 4 | 1 | - | 6 | 1 | 12 |
| Gelida | 50 | 60 | 65 | - | 2 | 3 | 50 | 10 | 65 |
| La Granada | 10 | 11 | 7 | 1 | 1 | - | 3 | 2 | 7 |
| Mediona | 7 | 4 | 9 | - | - | 1 | 7 | 1 | 9 |
| Olèrdola | 16 | 16 | 25 | 2 | 3 | 2 | 14 | 4 | 25 |
| Olesa de Bonesvalls | 9 | 7 | 9 | - | 1 | - | 8 | - | 9 |
| Pacs del Penedès | 3 | 5 | 4 | - | - | 1 | 2 | 1 | 4 |
| El Pla del Penedès | 4 | 4 | 4 | - | 2 | - | 2 | - | 4 |
| Pontons | 2 | 1 | 2 | - | - | - | 2 | - | 2 |
| Puigdàlber | 2 | 1 | 1 | - | - | - | 1 | - | 1 |
| Sant Cugat Sesgarrigues | 7 | 9 | 7 | - | 2 | - | 5 | - | 7 |
| Sant Llorenç d'Hortons | 10 | 12 | 7 | - | - | - | 6 | 1 | 7 |
| Sant Martí Sarroca | 19 | 21 | 19 | 1 | 3 | - | 13 | 2 | 19 |
| Sant Pere de Riudebitlles | 5 | 9 | 9 | - | 1 | - | 7 | 1 | 9 |
| Sant Quintí de Mediona | 9 | 13 | 11 | - | - | - | 8 | 3 | 11 |
| Sant Sadurní d'Anoia | 67 | 59 | 60 | 2 | 2 | 1 | 40 | 15 | 60 |
| Santa Fe del Penedès | 2 | 2 | 2 | - | 1 | - | 1 | - | 2 |
| Santa Margarida i els Monjos | 42 | 46 | 55 | 5 | 4 | - | 34 | 12 | 55 |
| Subirats | 7 | 10 | 10 | - | - | 1 | 7 | 2 | 10 |
| Torrelavit | 6 | 3 | 5 | - | - | 3 | 2 | - | 5 |
| Torrelles de Foix | 30 | 28 | 32 | - | 4 | - | 18 | 10 | 32 |
| Vilafranca del Penedès | 284 | 269 | 279 | 14 | 21 | 11 | 179 | 54 | 279 |
| Vilobí del Penedès | 2 | 2 | 1 | - | - | - | - | 1 | 1 |
| Total Comarca | 624 | 633 | 664 | 30 | 51 | 23 | 433 | 127 | 664 |

GARRAF

| MUNICIPI | Juliol | Agost | Setembre | Agricultura | Indústria | Construcció | Serveis | Sense ocup. anterior | Total |
|----------------------|------------|------------|--------------|-------------|-----------|-------------|------------|----------------------|--------------|
| Canyelles | 34 | 29 | 33 | - | 1 | 2 | 24 | 6 | 33 |
| Cubelles | 75 | 85 | 97 | 1 | 3 | 1 | 75 | 17 | 97 |
| Olivella | 23 | 25 | 25 | - | - | 2 | 18 | 5 | 25 |
| Sant Pere de Ribes | 211 | 220 | 233 | 3 | 17 | 6 | 154 | 53 | 233 |
| Sitges | 80 | 94 | 99 | - | 6 | 2 | 78 | 13 | 99 |
| Vilanova i la Geltrú | 476 | 483 | 528 | 3 | 22 | 13 | 397 | 93 | 528 |
| Total Comarca | 899 | 936 | 1.015 | 7 | 49 | 26 | 746 | 187 | 1.015 |

ATUR REGISTRAT PER MUNICIPIS, SEXE I EDAT

ALT Penedès

| MUNICIPI | Homes | Dones | Menys de 20 | de 20 a 25 | de 25 a 29 | Total |
|------------------------------|------------|------------|-------------|------------|------------|------------|
| Avinyonet del Penedès | 6 | 3 | 2 | 3 | 4 | 9 |
| Les Cabanyes | 1 | - | - | - | 1 | 1 |
| Castellet i la Gornal | 4 | 8 | 3 | 5 | 4 | 12 |
| Castellví de la Marca | 5 | 2 | 2 | 1 | 4 | 7 |
| Font-rubí | 8 | 4 | - | 2 | 10 | 12 |
| Gelida | 32 | 33 | 6 | 27 | 32 | 65 |
| La Granada | 3 | 4 | - | 2 | 5 | 7 |
| Mediona | 3 | 6 | 1 | 3 | 5 | 9 |
| Olèrdola | 13 | 12 | 3 | 9 | 13 | 25 |
| Olesa de Bonesvalls | 4 | 5 | - | 3 | 6 | 9 |
| Pacs del Penedès | 3 | 1 | 1 | 1 | 2 | 4 |
| El Pla del Penedès | 2 | 2 | - | 2 | 2 | 4 |
| Pontons | 1 | 1 | - | - | 2 | 2 |
| Puigdàlber | - | 1 | - | - | 1 | 1 |
| Sant Cugat Sesgarrigues | 6 | 1 | - | 3 | 4 | 7 |
| Sant Llorenç d'Hortons | 4 | 3 | - | 2 | 5 | 7 |
| Sant Martí Sarroca | 6 | 13 | 1 | 7 | 11 | 19 |
| Sant Pere de Riudebitlles | 4 | 5 | - | 6 | 3 | 9 |
| Sant Quintí de Mediona | 3 | 8 | 1 | 3 | 7 | 11 |
| Sant Sadurní d'Anoia | 27 | 33 | 8 | 13 | 39 | 60 |
| Santa Fe del Penedès | 1 | 1 | 1 | 1 | - | 2 |
| Santa Margarida i els Monjos | 21 | 34 | 11 | 14 | 30 | 55 |
| Subirats | 5 | 5 | - | 3 | 7 | 10 |
| Torrelavit | 1 | 4 | 1 | 1 | 3 | 5 |
| Torrelles de Foix | 13 | 19 | 6 | 2 | 24 | 32 |
| Vilafranca del Penedès | 119 | 160 | 38 | 93 | 148 | 279 |
| Vilobí del Penedès | 1 | - | 1 | - | - | 1 |
| Total Comarca | 296 | 368 | 86 | 206 | 372 | 664 |

GARRAF

| MUNICIPI | Homes | Dones | Menys de 20 | de 20 a 25 | de 25 a 29 | Total |
|----------------------|------------|------------|-------------|------------|------------|--------------|
| Canyelles | 13 | 20 | 7 | 14 | 12 | 33 |
| Cubelles | 39 | 58 | 15 | 34 | 48 | 97 |
| Olivella | 10 | 15 | 4 | 6 | 15 | 25 |
| Sant Pere de Ribes | 110 | 123 | 43 | 77 | 113 | 233 |
| Sitges | 48 | 51 | 14 | 25 | 60 | 99 |
| Vilanova i la Geltrú | 230 | 298 | 78 | 182 | 268 | 528 |
| Total Comarca | 450 | 565 | 161 | 338 | 516 | 1.015 |

ATUR REGISTRAT PER MUNICIPIS I NIVELL D'ESTUDIS

ALT PENEDEÈS

| MUNICIPIS | Sense estudis | Estudis primaris incomplets | Estudis primaris complets | Programes formació professional - Estudis secundaris | Educació general - Estudis secundaris | Tècnics professionals superiors - Estudis post-seundaris | Universitaris 1r. cicle - Estudis post-seundaris | Universitari 2n. i 3r. cicle - Estudis post-seundaris | Altres post-seundaris | Total |
|------------------------------|---------------|-----------------------------|---------------------------|--|---------------------------------------|--|--|---|-----------------------|------------|
| Avinyonet del Penedès | - | - | 1 | 3 | 2 | 2 | - | 1 | - | 9 |
| Les Cabanyes | - | - | - | - | - | 1 | - | - | - | 1 |
| Castellet i la Gornal | - | - | 1 | 1 | 9 | - | - | 1 | - | 12 |
| Castellví de la Marca | - | - | - | 1 | 4 | 2 | - | - | - | 7 |
| Font-rubí | - | - | 3 | 1 | 6 | 2 | - | - | - | 12 |
| Gelida | - | 1 | 1 | 13 | 37 | 5 | - | 8 | - | 65 |
| La Granada | - | - | 1 | 2 | 3 | - | - | 1 | - | 7 |
| Mediona | - | - | - | - | 8 | - | - | 1 | - | 9 |
| Olèrdola | 1 | - | - | 3 | 15 | 5 | - | 1 | - | 25 |
| Olesa de Bonesvalls | - | - | - | 5 | 3 | - | - | 1 | - | 9 |
| Pacs del Penedès | - | - | - | - | 1 | - | 3 | - | - | 4 |
| El Pla del Penedès | - | - | - | 1 | 3 | - | - | - | - | 4 |
| Pontons | - | - | - | 1 | 1 | - | - | - | - | 2 |
| Puigdàlber | - | - | - | - | 1 | - | - | - | - | 1 |
| Sant Cugat Sesgarrigues | - | - | - | 2 | 2 | 3 | - | - | - | 7 |
| Sant Llorenç d'Hortons | 1 | - | - | - | 5 | - | - | 1 | - | 7 |
| Sant Martí Sarroca | - | - | - | 5 | 11 | 1 | - | 2 | - | 19 |
| Sant Pere de Riudebitlles | - | - | - | 3 | 4 | 1 | - | 1 | - | 9 |
| Sant Quintí de Mediona | - | 1 | 1 | 4 | 4 | - | - | 1 | - | 11 |
| Sant Sadurní d'Anoia | - | - | 2 | 7 | 37 | 8 | 1 | 5 | - | 60 |
| Santa Fe del Penedès | - | - | - | - | 2 | - | - | - | - | 2 |
| Santa Margarida i els Monjos | - | 1 | 2 | 8 | 35 | 4 | - | 5 | - | 55 |
| Subirats | - | - | - | 3 | 5 | 1 | - | 1 | - | 10 |
| Torrelavit | - | - | - | 1 | 2 | - | 2 | - | - | 5 |
| Torrelles de Foix | - | - | - | 5 | 26 | - | - | 1 | - | 32 |
| Vilafranca del Penedès | 2 | 5 | 11 | 35 | 171 | 25 | 2 | 28 | - | 279 |
| Vilobí del Penedès | - | - | - | - | 1 | - | - | - | - | 1 |
| Total Comarca | - | 8 | 23 | 104 | 398 | 60 | 8 | - | - | 664 |

GARRAF

| MUNICIPIS | Sense estudis | Estudis primaris incomplets | Estudis primaris complets | Programes formació professional - Estudis secundaris | Educació general - Estudis secundaris | Tècnics professionals superiors - Estudis post-seundaris | Universitaris 1r. cicle - Estudis post-seundaris | Universitari 2n. i 3r. cicle - Estudis post-seundaris | Altres post-seundaris | Total |
|----------------------|---------------|-----------------------------|---------------------------|--|---------------------------------------|--|--|---|-----------------------|--------------|
| Canyelles | - | 1 | - | 7 | 20 | 2 | - | 3 | - | 33 |
| Cubelles | - | 1 | 11 | 14 | 57 | 6 | 2 | 6 | - | 97 |
| Olivella | - | - | - | 5 | 17 | 1 | - | 2 | - | 25 |
| Sant Pere de Ribes | - | 7 | 10 | 25 | 153 | 16 | - | 22 | - | 233 |
| Sitges | - | - | 7 | 5 | 52 | 12 | 3 | 20 | - | 99 |
| Vilanova i la Geltrú | 1 | 16 | 28 | 72 | 299 | 48 | 7 | 57 | - | 528 |
| Total Comarca | 1 | 25 | 56 | 128 | 598 | 85 | 12 | - | - | 1.015 |

OBSERVATORI DEL
MERCAT DE TREBALL
DELS JOVES

Contractació registrada
dels joves

3r. trimestre de 2018

Trets característics a l'Alt Penedès

- El 40% dels contractes formalitzats durant el tercer trimestre de 2018 pertany a persones joves. Al setembre s'han realitzat 1.935 contractes (39%), al agost 1.458 (29%) i al juliol 1.581 (32%). En total s'han realitzat 4.974 contractes a joves, 533 més (+12%) que el trimestre anterior i 50 contractes més (+1%) que en el mateix trimestre de 2017.
- Al setembre, el perfil del contractat correspon a un home jove (63%) i per edat afavoreix principalment les persones d'entre 20 i 24 anys (45%). Així mateix, els joves menors de 20 anys registren el 19% de la contractació.
- Per modalitat de contracte el 44% son per obra i servei, el segueix els contractes eventuais per circumstàncies de la producció en un 39% i els d'interinitat en un 7%. La taxa de temporalitat es situa en el 92% i, per tant, la contractació indefinida és del 8%.

Trets característics al Garraf

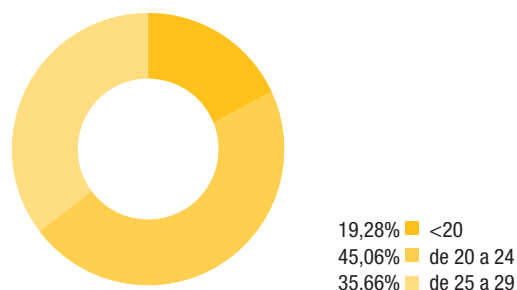
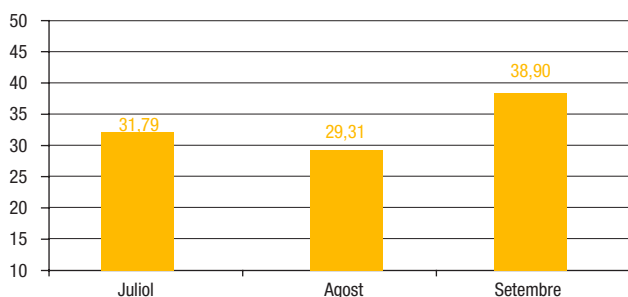
- En el tercer trimestre de 2018, la contractació realitzada a persones joves representa el 42% del total de contractes. Així, se n'han realitzat 5.349, 87 menys (-2%) que en el trimestre anterior i 259 més (+5%) que en el mateix període de l'any anterior. Les dades assenyalen que al juliol s'han formalitzat 2.471 contractes nous (46%), al agost 1.382 (26%) i 1.496 al setembre (28%).
- Al setembre, en termes de gènere, el perfil del contractat no fa distinció de gènere. Per edat, beneficia especialment les persones d'entre 20 i 24 anys (43%), mentre que els menors de 20 anys han formalitzat el 20% dels contractes.
- S'han formalitzat al setembre 855 (57%) contractes eventuais per circumstàncies de la producció, 386 (26%) per obra i servei.
- Per altra banda, la taxa de temporalitat de la contractació en el tercer trimestre de 2018 dels joves es situa en el 92% i, per tant, els contractes indefinits suposen el 8% del total.

CONTRACTES A JOVES REGISTRATS PER SEXE I PER EDAT

ALT PENEDEÈS

| NÚM. DE CONTRACTES | Juliol | | Agost | | Setembre | |
|-----------------------|--------------|----------------|--------------|----------------|--------------|----------------|
| Homes | 961 | 60,78% | 960 | 65,84% | 1.222 | 63,15% |
| Dones | 620 | 39,22% | 498 | 34,16% | 713 | 36,85% |
| Total | 1.581 | 100,00% | 1.458 | 100,00% | 1.935 | 100,00% |
| % S/Contractes (març) | 31,79 | | 29,31 | | 38,90 | |

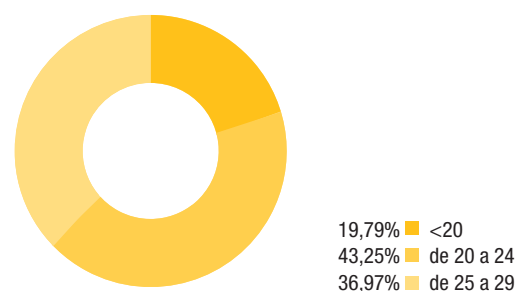
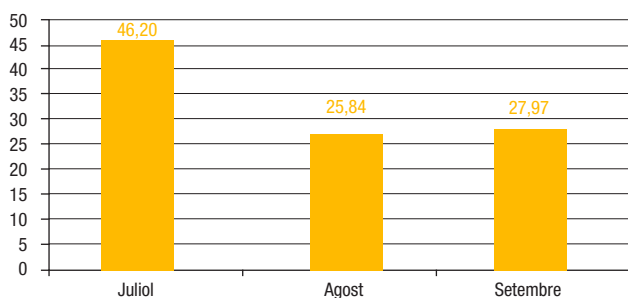
| EDAT | Juliol | Agost | Setembre | % S/aturats (setembre) |
|--------------|--------------|--------------|--------------|------------------------|
| <20 | 390 | 318 | 373 | 19,28 |
| de 20 a 24 | 690 | 617 | 872 | 45,06 |
| de 25 a 29 | 501 | 523 | 690 | 35,66 |
| Total | 1.581 | 1.458 | 1.935 | 100,00 |



GARRAF

| NÚM. DE CONTRACTES | Juliol | | Agost | | Setembre | |
|-----------------------|--------------|----------------|--------------|----------------|--------------|----------------|
| Homes | 1.243 | 50,30% | 701 | 50,72% | 727 | 48,60% |
| Dones | 1.228 | 49,70% | 681 | 49,28% | 769 | 51,40% |
| Total | 2.471 | 100,00% | 1.382 | 100,00% | 1.496 | 100,00% |
| % S/Contractes (març) | 46,20 | | 25,84 | | 27,97 | |

| EDAT | Juliol | Agost | Setembre | % S/aturats (setembre) |
|--------------|--------------|--------------|--------------|------------------------|
| <20 | 731 | 355 | 296 | 19,79 |
| de 20 a 24 | 1.071 | 558 | 647 | 43,25 |
| de 25 a 29 | 669 | 469 | 553 | 36,97 |
| Total | 2.471 | 1.382 | 1.496 | 100,00 |

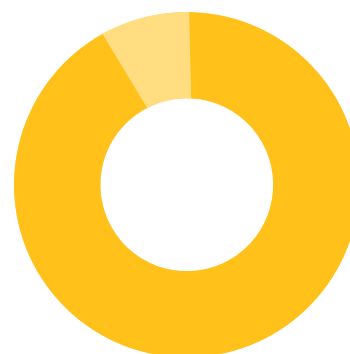


CONTRACTES A JOVES REGISTRATS PER SEXE I MODALITAT DE CONTRACTE

ALT PENEDEÈS

| TIPUS DE CONTRACTE I SEXE | | Juliol | Agost | Setembre | Total | % S/contractes (març) |
|---------------------------|----------|--------------|--------------|--------------|--------------|-----------------------|
| Temporal | Homes | 906 | 910 | 1.126 | 2.942 | |
| | Dones | 575 | 457 | 626 | 1.658 | |
| | Subtotal | 1.481 | 1.367 | 1.752 | 4.600 | 92,48% |
| Indefinit | Homes | 55 | 50 | 96 | 201 | |
| | Dones | 45 | 41 | 87 | 173 | |
| | Subtotal | 100 | 91 | 183 | 374 | 7,52% |
| Total | | 1.581 | 1.458 | 1.935 | 4.974 | |

| MODALITAT CONTRACTE | Juliol | Agost | Setembre | % S/contractes (setembre) |
|-------------------------------|--------------|--------------|--------------|---------------------------|
| Eventuals circum producció | 841 | 661 | 749 | 38,71 |
| Obra o servei | 456 | 639 | 844 | 43,62 |
| Interinitat | 156 | 62 | 142 | 7,34 |
| Formació | 16 | - | 3 | 0,16 |
| Pràctiques | 9 | 5 | 10 | 0,52 |
| Relleu | 1 | - | 2 | 0,10 |
| Substitució jubilació 64 anys | - | - | - | - |
| Indefinits | 100 | 91 | 183 | 9,46 |
| Altres | 2 | - | 2 | - |
| Total | 1.581 | 1.458 | 1.935 | 100,00 |

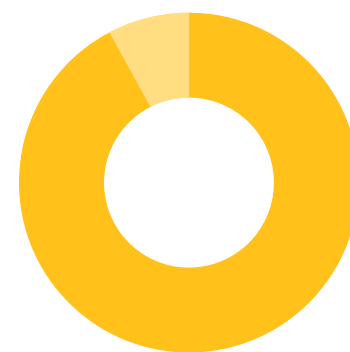


92,48% ■ Temporal
7,52% ■ Indefinit

GARRAF

| TIPUS DE CONTRACTE I SEXE | | Juliol | Agost | Setembre | Total | % S/contractes (setembre) |
|---------------------------|----------|--------------|--------------|--------------|--------------|---------------------------|
| Temporal | Homes | 1.173 | 643 | 651 | 2.467 | |
| | Dones | 1.163 | 619 | 677 | 2.459 | |
| | Subtotal | 2.336 | 1.262 | 1.328 | 4.926 | 92,09% |
| Indefinit | Homes | 70 | 58 | 76 | 204 | |
| | Dones | 65 | 62 | 92 | 219 | |
| | Subtotal | 135 | 120 | 168 | 423 | 7,91% |
| Total | | 2.471 | 1.382 | 1.496 | 5.349 | |

| MODALITAT CONTRACTE | Juliol | Agost | Setembre | % S/contractes (setembre) |
|-------------------------------|--------------|--------------|--------------|---------------------------|
| Eventuals circum producció | 1.604 | 894 | 855 | 57,15 |
| Obra o servei | 630 | 306 | 386 | 25,80 |
| Interinitat | 86 | 57 | 68 | 4,55 |
| Formació | 1 | - | - | - |
| Pràctiques | 7 | 1 | 13 | 0,87 |
| Relleu | 1 | 3 | 5 | 0,33 |
| Substitució jubilació 64 anys | - | - | 1 | - |
| Indefinits | 135 | 120 | 168 | 11,23 |
| Altres | 7 | 1 | - | - |
| Total | 2.471 | 1.382 | 1.496 | 100,00 |



92,09% ■ Temporal
7,91% ■ Indefinit

CONTRACTACIÓ REGISTRADA PER MUNICIPIS, MES I SECTOR ECONÒMIC

ALT PENEDEÈS

| MUNICIPIIS | Juliol | Agost | Setembre |
|------------------------------|--------------|--------------|--------------|
| Avinyonet del Penedès | 13 | 20 | 29 |
| Les Cabanyes | 7 | 3 | 5 |
| Castellet i la Gornal | 14 | 5 | 17 |
| Castellví de la Marca | 6 | 1 | 34 |
| Font-rubí | 31 | 19 | 30 |
| Gelida | 55 | 29 | 33 |
| La Granada | 36 | 28 | 48 |
| Mediona | 12 | 4 | 9 |
| Olèrdola | 117 | 80 | 137 |
| Olesa de Bonesvalls | 1 | 1 | 7 |
| Pacs del Penedès | 9 | 11 | 25 |
| El Pla del Penedès | 1 | 12 | 21 |
| Pontons | - | 1 | 1 |
| Puigdàlber | 1 | 7 | 7 |
| Sant Cugat Sesgarrigues | 16 | 26 | 21 |
| Sant Llorenç d'Hortons | 84 | 101 | 138 |
| Sant Martí Sarroca | 14 | 22 | 44 |
| Sant Pere de Riudebitlles | 32 | 12 | 19 |
| Sant Quintí de Mediona | 15 | 15 | 13 |
| Sant Sadurní d'Anoia | 174 | 214 | 201 |
| Santa Fe del Penedès | 8 | 6 | 1 |
| Santa Margarida i els Monjos | 262 | 191 | 200 |
| Subirats | 57 | 60 | 57 |
| Torrelavit | 11 | 63 | 32 |
| Torrelles de Foix | 13 | 7 | 25 |
| Vilafranca del Penedès | 556 | 492 | 733 |
| Vilobí del Penedès | - | 28 | 48 |
| Total Comarca | 1.581 | 1.458 | 1.935 |

| Menys de 20 | de 20 a 25 | de 25 a 29 | TOTAL |
|-------------|------------|------------|--------------|
| 7 | 13 | 9 | 29 |
| - | 3 | 2 | 5 |
| 4 | 6 | 7 | 17 |
| 6 | 14 | 14 | 34 |
| 4 | 15 | 11 | 30 |
| 8 | 18 | 7 | 33 |
| 10 | 21 | 17 | 48 |
| 3 | 4 | 2 | 9 |
| 18 | 72 | 47 | 137 |
| 4 | 2 | 1 | 7 |
| 7 | 10 | 8 | 25 |
| 5 | 6 | 10 | 21 |
| - | 1 | - | 1 |
| - | 3 | 4 | 7 |
| 5 | 7 | 9 | 21 |
| 19 | 91 | 28 | 138 |
| 13 | 11 | 20 | 44 |
| 5 | 6 | 8 | 19 |
| 1 | 5 | 7 | 13 |
| 36 | 90 | 75 | 201 |
| - | 1 | - | 1 |
| 46 | 76 | 78 | 200 |
| 12 | 27 | 18 | 57 |
| 6 | 13 | 13 | 32 |
| 4 | 9 | 12 | 25 |
| 135 | 332 | 266 | 733 |
| 15 | 16 | 17 | - |
| 373 | 872 | 690 | 1.887 |

GARRAF

| MUNICIPIIS | Juliol | Agost | Setembre |
|----------------------|--------------|--------------|--------------|
| Canyelles | 33 | 10 | 14 |
| Cubelles | 115 | 52 | 48 |
| Olivella | 7 | 24 | 11 |
| Sant Pere de Ribes | 222 | 203 | 193 |
| Sitges | 715 | 396 | 335 |
| Vilanova i la Geltrú | 1.379 | 697 | 895 |
| Total Comarca | 2.471 | 1.382 | 1.496 |

| Menys de 20 | de 20 a 25 | de 25 a 29 | TOTAL |
|-------------|------------|------------|--------------|
| - | 7 | 7 | 14 |
| 10 | 23 | 15 | 48 |
| 1 | 2 | 8 | 11 |
| 46 | 61 | 86 | 193 |
| 52 | 149 | 134 | - |
| 187 | 405 | 303 | 895 |
| 296 | 647 | 553 | 1.161 |

CONTRACTACIÓ REGISTRADA PER MODALITAT CONTRACTE

ALT PENEDEÈS

| MUNICIPIS | Altres | Obra i serv. | Circ prod. | Interinitat | Formació | Pràctiques | Relleu | Jub. parcial | Temp. minusv | Indefinit | Total |
|------------------------------|----------|--------------|------------|-------------|----------|------------|----------|--------------|--------------|------------|--------------|
| Avinyonet del Penedès | - | 16 | 7 | 2 | - | - | - | - | - | 4 | 29 |
| Les Cabanyes | - | - | 1 | - | - | - | - | - | - | 4 | 5 |
| Castellet i la Gornal | - | 11 | 5 | - | - | - | - | - | - | 1 | 17 |
| Castellví de la Marca | - | 33 | - | - | - | - | - | - | - | 1 | 34 |
| Font-rubí | - | 11 | 18 | 1 | - | - | - | - | - | - | 30 |
| Gelida | - | 2 | 22 | 2 | - | 1 | - | - | - | 6 | 33 |
| La Granada | - | 22 | 16 | - | - | - | - | - | - | 10 | 48 |
| Mediona | - | 8 | 1 | - | - | - | - | - | - | - | 9 |
| Olèrdola | - | 30 | 79 | 14 | 3 | 1 | - | - | - | 10 | 137 |
| Olesa de Bonesvalls | - | 3 | 3 | - | - | - | - | - | - | 1 | 7 |
| Pacs del Penedès | - | 7 | 15 | - | - | - | - | - | - | 3 | 25 |
| El Pla del Penedès | - | 17 | 2 | - | - | - | - | - | - | 2 | 21 |
| Pontons | - | 1 | - | - | - | - | - | - | - | - | 1 |
| Puigdàlber | - | 4 | 3 | - | - | - | - | - | - | - | 7 |
| Sant Cugat Sesgarrigues | - | 15 | 1 | 2 | - | 1 | - | - | - | 2 | 21 |
| Sant Llorenç d'Hortons | - | 18 | 112 | 3 | - | - | - | - | - | 5 | 138 |
| Sant Martí Sarroca | - | 36 | 4 | 1 | - | - | - | - | - | 3 | 44 |
| Sant Pere de Riudebitlles | - | 5 | 10 | 2 | - | - | 1 | - | - | 1 | 19 |
| Sant Quintí de Mediona | - | 4 | 6 | - | - | 1 | - | - | - | 2 | 13 |
| Sant Sadurní d'Anoia | - | 91 | 70 | 16 | - | 2 | 1 | - | - | 21 | 201 |
| Santa Fe del Penedès | - | - | 1 | - | - | - | - | - | - | - | 1 |
| Santa Margarida i els Monjos | - | 40 | 122 | 29 | - | 1 | - | - | - | 8 | 200 |
| Subirats | - | 33 | 18 | 3 | - | - | - | - | - | 3 | 57 |
| Torreclavert | - | 23 | 7 | 2 | - | - | - | - | - | - | 32 |
| Torrelles de Foix | - | 18 | 5 | - | - | - | - | - | - | 2 | 25 |
| Vilafranca del Penedès | - | 355 | 216 | 65 | - | 3 | - | - | 2 | 92 | 733 |
| Vilobí del Penedès | - | 41 | 5 | - | - | - | - | - | - | 2 | 48 |
| Total Comarca | - | 844 | 749 | 142 | 3 | 10 | 2 | - | 2 | 183 | 1.935 |

GARRAF

| MUNICIPIS | Altres | Obra i serv. | Circ prod. | Interinitat | Formació | Pràctiques | Relleu | Jub. parcial | Temp. minusv | Indefinit | Total |
|----------------------|----------|--------------|------------|-------------|----------|------------|----------|--------------|--------------|------------|--------------|
| Canyelles | - | 2 | 9 | 1 | - | 1 | - | - | - | 1 | 14 |
| Cubelles | - | 9 | 28 | 3 | - | - | - | - | - | 8 | 48 |
| Olivella | - | 7 | 1 | - | - | 3 | - | - | - | - | 11 |
| Sant Pere de Ribes | - | 59 | 87 | 15 | - | 4 | 1 | - | - | 27 | 193 |
| Sitges | - | 66 | 211 | 6 | - | 1 | 2 | - | - | 49 | 335 |
| Vilanova i la Geltrú | 1 | 243 | 519 | 43 | - | 4 | 2 | - | - | 83 | 895 |
| Total Comarca | 1 | 386 | 855 | 68 | - | 13 | 5 | - | - | 168 | 1.496 |



SOC / Servei d'Ocupació
de Catalunya



SERVEI D'INICIATIVES ECONÒMIQUES. MANCOMUNITAT PENEDÈS-GARRAF

Vilanova i la Geltrú

Av. Cubelles, 88, baixos
08800 Vilanova i la Geltrú
Tel. 93 814 01 89
E-mail: sievilanova@mancomunitat.cat

Vilafranca del Penedès

Pl. l'Àgora, 1
08720 Vilafranca del Penedès
Tel. 93 817 24 23
E-mail: sievilafranca@mancomunitat.cat