

# OBSERVATORI DEL MERCAT DE TREBALL DELS JOVES

2n. Trimestre  
2018



 **ancomunitat**

PENEDÈS | GARRAF

SERVEI D'INICIATIVES ECONÒMIQUES

# Índex

---

Atur registrat a joves  
2n. trimestre de 2018

03

---

Contractació registrada dels joves  
2n. trimestre de 2018

11

---

OBSERVATORI DEL  
**MERCAT DE TREBALL**  
**DELS JOVES**

---

**Atur registrat a joves**

**2n. trimestre de 2018**

### Trets característics a l'Alt Penedès

- Al juny, es registren 610 desocupats joves, 79 (-11%) persones menys que al mateix mes de l'any anterior. Del total d'aturats a la comarca, el 12% són joves. L'atur de joves ha disminuït en 142 persones (-19%) des de l'inici del trimestre.
- El perfil del desocupat correspon a una dona jove (53%) i les persones més afectades es situen en les franges d'edat d'entre els 25 i els 29 anys (57%). Pel que fa al nivell formatiu, el 70% disposa, com a màxim, de l'educació obligatòria i el 8% té estudis universitaris.
- La distribució dels parats joves en els sectors econòmics és la següent: serveis (61%), sense ocupació anterior (22%), indústria (10%), agricultura (3%) i construcció (3%).
- Hi ha una disminució interanual en l'agricultura amb 24 joves menys (-59%), el segueix els de sense ocupació anterior en 25 desocupats menys (-16%) i els serveis en 43 menys (-10%). Per contra, la indústria ha augmentat en 13 desocupats joves més (26%) en aquest últim any.

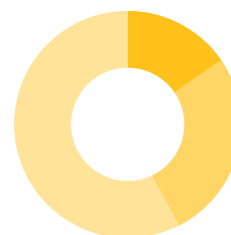
### Trets característics al Garraf

- Al juny, el 12% dels parats del Garraf són joves d'entre 16 a 29 anys. Concretament, hi ha 897 desocupats, 7 persones menys (-1%) que dotze mesos enrere. Així mateix, l'atur de joves ha disminuït en 233 persones menys (-21%) des de l'inici del trimestre.
- El perfil de l'aturat jove correspon a una dona (57%) i a un home (43%) en termes de gènere, mentre que per edat les persones més afectades tenen entre 25 i 29 anys (54%). La desocupació afecta sobretot les persones amb una formació acadèmica inferior o equivalent a l'educació obligatòria (70%). Així mateix, el 9% té titulació universitària.
- El sector econòmic que concentra un major nombre de desocupats joves és el dels serveis (69%), seguit dels sense ocupació anterior (21%), de la construcció (3%), de la indústria (5%) i el de l'agricultura (1%).
- És necessari destacar la disminució interanual de l'atur beneficia a gairebé tots els sectors; la construcció en 12 aturats menys (-30%), l'agricultura en 3 menys (-21%) i els de sense ocupació anterior en 23 aturats joves menys (-11%). Per altra banda, la indústria augmenta en 11 desocupats més (24%) i els serveis en 20 (3%) parats més.

# NOMBRE DE JOVES ATURATS REGISTRATS PER SEXE I PER EDAT

## ALT PENEDEÈS

EDAT	Abril	Maig	Juny	% S/aturats (juny)
<20	95	84	88	14,43
de 20 a 24	252	227	172	28,20
de 25 a 29	393	367	350	57,38
<b>Total</b>	<b>740</b>	<b>678</b>	<b>610</b>	<b>100,00</b>



14,43% ■ <20  
28,20% ■ de 20 a 24  
57,38% ■ de 25 a 29

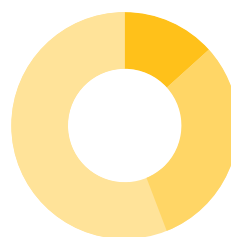
SEXE	Abril	Maig	Juny	% S/aturats (juny)
Homes	341	316	287	47,05
Dones	399	362	323	52,95
<b>Total</b>	<b>740</b>	<b>678</b>	<b>610</b>	<b>100,00</b>



47,05% ■ Homes  
52,95% ■ Dones

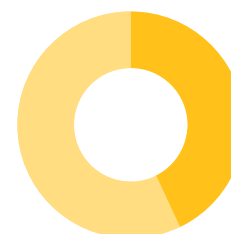
## GARRAF

EDAT	Abril	Maig	Juny	% S/aturats (juny)
<20	144	154	147	16,39
de 20 a 24	367	324	270	30,10
de 25 a 29	528	515	480	53,51
<b>Total</b>	<b>1.039</b>	<b>993</b>	<b>897</b>	<b>100,00</b>



16,39% ■ <20  
30,10% ■ de 20 a 24  
53,51% ■ de 25 a 29

SEXE	Abril	Maig	Juny	% S/aturats (juny)
Homes	490	439	387	43,14
Dones	549	554	510	56,86
<b>Total</b>	<b>1.039</b>	<b>993</b>	<b>897</b>	<b>100,00</b>



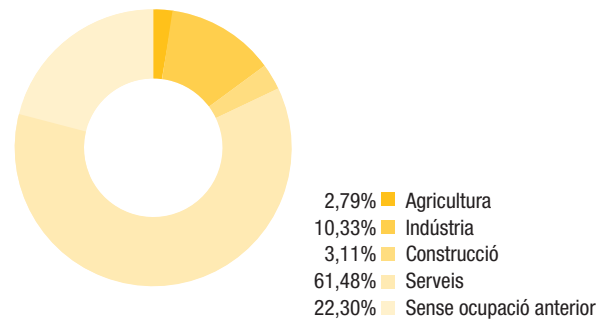
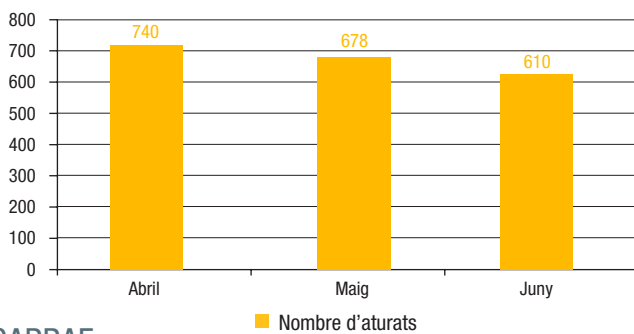
43,14% ■ Homes  
56,86% ■ Dones

# NOMBRE DE JOVES ATURATS REGISTRATS PER SECTOR ECONÒMIC

## ALT PENEDEÈS

SECTOR ECONÒMIC	Abril	Maig	Juny	% S/aturats (juny)
Agricultura	23	19	17	2,79
Indústria	75	65	63	10,33
Construcció	20	15	19	3,11
Serveis	467	431	375	61,48
Sense ocupació anterior	155	148	136	22,30
<b>Total</b>	<b>740</b>	<b>678</b>	<b>610</b>	<b>100,00</b>

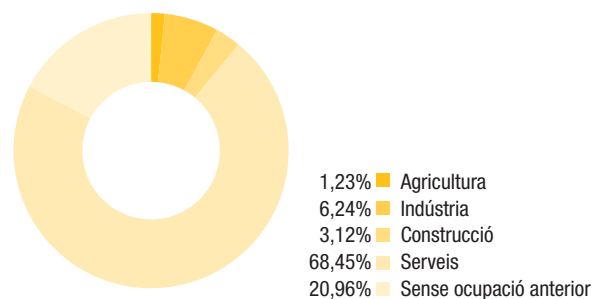
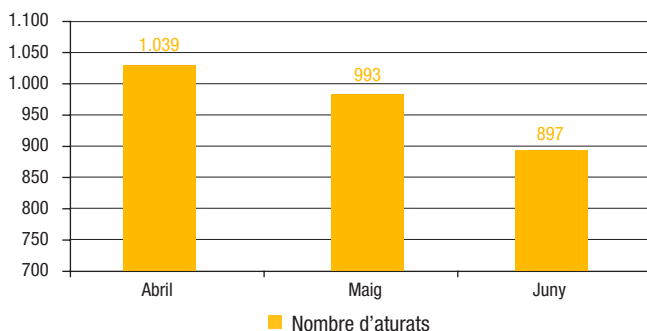
CCAIE-2009



## GARRAF

SECTOR ECONÒMIC	Abril	Maig	Juny	% S/aturats (juny)
Agricultura	14	12	11	1,23
Indústria	67	66	56	6,24
Construcció	34	27	28	3,12
Serveis	723	684	614	68,45
Sense ocupació anterior	201	204	188	20,96
<b>Total</b>	<b>1.039</b>	<b>993</b>	<b>897</b>	<b>100,00</b>

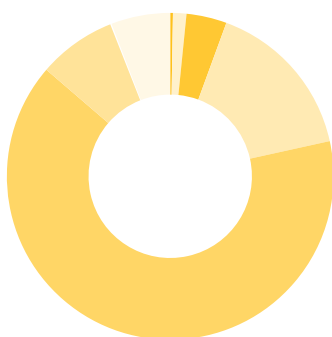
CCAIE-2009



# NOMBRE DE JOVES ATURATS REGISTRATS PER NIVELL D'ESTUDIS

## ALT PENEDEÈS

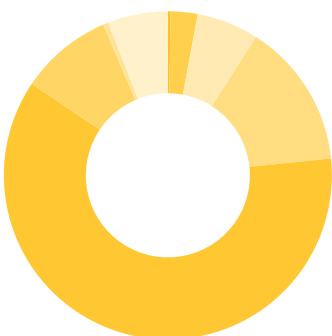
NIVELL D'ESTUDIS	Abril	Maig	Juny	% S/aturats (juny)
Sense estudis	2	2	2	0,33
Estudis primaris incomplets	11	7	7	1,15
Estudis primaris complets	32	30	23	3,77
Programa de formació professional	115	94	91	14,92
Educació general - Educació secundària	474	447	395	64,75
Tècnics i professionals superiors	56	55	46	7,54
Universitaris de primer cicle	-	1	1	0,16
Universitaris de segon i tercer cicle	50	42	45	7,38
Altres estudis post-secundaris	-	-	-	-
<b>Total</b>	<b>740</b>	<b>678</b>	<b>610</b>	<b>100,00</b>



0,33%	■	Sense estudis
1,15%	■	Estudis primaris incomplets
3,77%	■	Estudis primaris complets
14,92%	■	Programa de formació professional
64,75%	■	Educació general
7,54%	■	Tècnics i professionals superiors
0,16%	■	Universitaris de primer cicle
7,38%	■	Universitaris de segon i tercer cicle

## GARRAF

NIVELL D'ESTUDIS	Abril	Maig	Juny	% S/aturats (març)
Sense estudis	3	2	2	0,22
Estudis primaris incomplets	28	27	23	2,56
Estudis primaris complets	62	54	57	6,35
Programa de formació professional	133	143	123	13,71
Educació general - Educació secundària	660	622	550	61,32
Tècnics i professionals superiors	83	64	57	6,35
Universitaris de primer cicle	7	9	6	0,67
Universitaris de segon i tercer cicle	63	71	77	8,58
Altres estudis post-secundaris	-	1	2	0,22
<b>Total</b>	<b>1.039</b>	<b>993</b>	<b>897</b>	<b>100,00</b>



0,22%	■	Sense estudis
2,56%	■	Estudis primaris incomplets
6,35%	■	Estudis primaris complets
13,71%	■	Programa de formació professional
61,32%	■	Educació general
6,35%	■	Tècnics i professionals superiors
0,67%	■	Universitaris de primer cicle
8,58%	■	Universitaris de segon i tercer cicle
0,22%	■	Altres estudis post-secundaris

# ATUR REGISTRAT PER MUNICIPIS, MES I SECTOR ECONÒMIC

## ALT Penedès

MUNICIPI	Abril	Maig	Juny
Avinyonet del Penedès	10	9	7
Les Cabanyes	1	1	1
Castellet i la Gornal	19	16	16
Castellví de la Marca	5	4	4
Font-rubí	14	14	8
Gelida	46	53	55
La Granada	20	16	10
Mediona	11	7	6
Olèrdola	19	16	11
Olesa de Bonesvalls	2	4	6
Pacs del Penedès	5	5	2
El Pla del Penedès	6	6	9
Pontons	2	2	3
Puigdàlber	1	2	2
Sant Cugat Sesgarrigues	4	5	6
Sant Llorenç d'Hortons	17	11	7
Sant Martí Sarroca	19	13	17
Sant Pere de Riudebitlles	8	9	6
Sant Quintí de Mediona	11	7	7
Sant Sadurní d'Anoia	67	60	55
Santa Fe del Penedès	3	3	3
Santa Margarida i els Monjos	50	47	37
Subirats	14	10	8
Torrelavit	7	6	6
Torrelles de Foix	38	33	31
Vilafranca del Penedès	336	314	284
Vilobí del Penedès	5	5	3
<b>Total Comarca</b>	<b>740</b>	<b>678</b>	<b>610</b>

Agricultura	Indústria	Construcció	Serveis	Sense ocup. anterior	TOTAL
-	1	-	5	1	7
-	-	-	1	-	1
-	2	-	7	7	16
-	-	-	4	-	4
1	1	-	6	-	8
-	3	2	42	8	55
-	1	-	5	4	10
-	-	-	4	2	6
1	3	1	6	-	11
-	1	-	5	-	6
-	-	1	1	-	2
-	2	1	5	1	9
-	-	-	3	-	3
-	-	-	1	1	2
-	1	-	5	-	6
-	-	1	5	1	7
-	4	-	12	1	17
-	1	-	3	2	6
-	1	-	4	2	7
3	6	2	30	14	55
-	1	-	2	-	3
1	6	-	21	9	37
-	2	1	3	2	8
-	-	-	3	3	6
-	4	-	17	10	31
11	22	10	175	66	284
-	1	-	-	2	3
<b>17</b>	<b>63</b>	<b>19</b>	<b>375</b>	<b>136</b>	<b>610</b>

## GARRAF

MUNICIPI	Abril	Maig	Juny
Canyelles	47	129	32
Cubelles	86	6	78
Olivella	20	21	22
Sant Pere de Ribes	254	235	202
Sitges	89	94	80
Vilanova i la Geltrú	543	508	483
<b>Total Comarca</b>	<b>1.039</b>	<b>993</b>	<b>897</b>

Agricultura	Indústria	Construcció	Serveis	Sense ocup. anterior	Total
-	2	2	23	5	32
1	8	1	53	15	78
-	1	1	18	2	22
7	16	4	123	52	202
-	2	1	63	14	80
3	27	19	334	100	483
<b>11</b>	<b>56</b>	<b>28</b>	<b>614</b>	<b>188</b>	<b>897</b>



# ATUR REGISTRAT PER MUNICIPIS, SEXE I EDAT

## ALT Penedès

MUNICIPI	Homes	Dones	Menys de 20	de 20 a 25	de 25 a 29	Total
Avinyonet del Penedès	3	4	-	3	4	7
Les Cabanyes	-	1	-	1	-	1
Castellet i la Gornal	9	7	6	3	7	16
Castellví de la Marca	2	2	-	1	3	4
Font-rubí	5	3	-	1	7	8
Gelida	25	30	6	19	30	55
La Granada	6	4	2	4	4	10
Mediona	2	4	1	3	2	6
Olèrdola	6	5	-	4	7	11
Olesa de Bonesvalls	3	3	-	2	4	6
Pacs del Penedès	1	1	-	-	2	2
El Pla del Penedès	5	4	1	4	4	9
Pontons	2	1	-	-	3	3
Puigdàlber	1	1	1	1	-	2
Sant Cugat Sesgarrigues	5	1	-	3	3	6
Sant Llorenç d'Hortons	1	6	-	1	6	7
Sant Martí Sarroca	5	12	4	6	7	17
Sant Pere de Riudebitlles	3	3	1	3	2	6
Sant Quintí de Mediona	2	5	1	-	6	7
Sant Sadurní d'Anoia	25	30	5	17	33	55
Santa Fe del Penedès	1	2	1	1	1	3
Santa Margarida i els Monjos	12	25	5	10	22	37
Subirats	2	6	1	2	5	8
Torrelavit	2	4	1	2	3	6
Torrelles de Foix	16	15	5	4	22	31
Vilafranca del Penedès	141	143	46	76	162	284
Vilobí del Penedès	2	1	1	1	1	3
<b>Total Comarca</b>	<b>287</b>	<b>323</b>	<b>88</b>	<b>172</b>	<b>350</b>	<b>610</b>

## GARRAF

MUNICIPI	Homes	Dones	Menys de 20	de 20 a 25	de 25 a 29	Total
Canyelles	14	18	6	11	15	32
Cubelles	29	49	14	24	40	78
Olivella	11	11	3	6	13	22
Sant Pere de Ribes	94	108	41	57	104	202
Sitges	35	45	13	19	48	80
Vilanova i la Geltrú	204	279	70	153	260	483
<b>Total Comarca</b>	<b>387</b>	<b>510</b>	<b>147</b>	<b>270</b>	<b>480</b>	<b>897</b>

# ATUR REGISTRAT PER MUNICIPIS I NIVELL D'ESTUDIS

## ALT PENEDEÈS

MUNICIPIS	Sense estudis	Estudis primaris incomplets	Estudis primaris complets	Programes formació professional - Estudis secundaris	Educació general - Estudis secundaris	Tècnics professionals superiors - Estudis post-segundaris	Universitaris 1r. cicle - Estudis post-segundaris	Universitari 2n. i 3r. cicle - Estudis post-segundaris	Altres post-segundaris	Total
Avinyonet del Penedès	-	-	-	3	1	1	-	2	-	7
Les Cabanyes	-	-	-	-	-	-	-	1	-	1
Castellet i la Gornal	-	-	1	3	10	-	-	2	-	16
Castellví de la Marca	-	-	-	1	3	-	-	-	-	4
Font-rubí	-	-	1	1	4	2	-	-	-	8
Gelida	-	1	1	11	32	4	-	6	-	55
La Granada	-	-	1	2	6	-	-	1	-	10
Mediona	-	-	-	-	5	-	-	1	-	6
Olèrdola	-	-	-	2	4	5	-	-	-	11
Olesa de Bonesvalls	-	-	-	-	4	2	-	-	-	6
Pacs del Penedès	-	-	-	-	-	-	-	2	-	2
El Pla del Penedès	-	-	-	2	6	1	-	-	-	9
Pontons	-	-	-	1	2	-	-	-	-	3
Puigdàlber	-	-	-	-	2	-	-	-	-	2
Sant Cugat Sesgarrigues	-	-	-	1	4	1	-	-	-	6
Sant Llorenç d'Hortons	1	-	1	1	4	-	-	-	-	7
Sant Martí Sarroca	-	-	-	2	13	1	-	1	-	17
Sant Pere de Riudebitlles	-	-	-	1	5	-	-	-	-	6
Sant Quintí de Mediona	-	1	-	2	3	-	-	1	-	7
Sant Sadurní d'Anoia	-	-	3	8	33	6	-	5	-	55
Santa Fe del Penedès	-	-	-	2	1	-	-	-	-	3
Santa Margarida i els Monjos	-	1	2	7	21	2	-	4	-	37
Subirats	-	-	-	1	4	2	-	1	-	8
Torrelavit	-	-	-	2	3	1	-	-	-	6
Torrelles de Foix	-	-	-	5	24	1	-	1	-	31
Vilafranca del Penedès	1	4	13	29	201	18	1	17	-	284
Vilobí del Penedès	-	-	-	-	2	1	-	-	-	3
<b>Total Comarca</b>	<b>2</b>	<b>7</b>	<b>23</b>	<b>87</b>	<b>397</b>	<b>48</b>	<b>1</b>	<b>45</b>	<b>-</b>	<b>610</b>

## GARRAF

MUNICIPIS	Sense estudis	Estudis primaris incomplets	Estudis primaris complets	Programes formació professional - Estudis secundaris	Educació general - Estudis secundaris	Tècnics professionals superiors - Estudis post-segundaris	Universitaris 1r. cicle - Estudis post-segundaris	Universitari 2n. i 3r. cicle - Estudis post-segundaris	Altres post-segundaris	Total
Canyelles	-	1	-	7	23	-	-	1	-	32
Cubelles	-	1	10	12	47	3	1	4	-	78
Olivella	-	-	-	4	14	2	-	2	-	22
Sant Pere de Ribes	-	4	13	28	129	12	-	16	-	202
Sitges	-	-	6	5	44	7	2	14	2	80
Vilanova i la Geltrú	2	17	28	67	293	33	3	40	-	483
<b>Total Comarca</b>	<b>2</b>	<b>23</b>	<b>57</b>	<b>123</b>	<b>550</b>	<b>57</b>	<b>6</b>	<b>77</b>	<b>2</b>	<b>897</b>

OBSERVATORI DEL  
**MERCAT DE TREBALL**  
**DELS JOVES**

---

**Contractació registrada**  
**dels joves**

**2n. trimestre de 2018**

### Trets característics a l'Alt Penedès

- La contractació trimestral a persones joves representa el 40% del total de contractes. Així, se n'han realitzat 4.441, 397 més (+10%) que en el segon trimestre de 2017. Durant el mes de juny, s'ha formalitzat el 43% dels contractes de tot el trimestre.
- El perfil del contractat correspon a un home jove (58%). Per edat el 50% dels contractes es formalitzen a joves de 20 a 24 anys. Per la seva banda, els joves d'entre 25 a 29 anys han formalitzat el 32% dels nous contractes.
- Al llarg del mes de juny, el 51% dels contractes s'han signat per circumstàncies de la producció i el 35% han sigut per obra i servei.
- Per altra banda, la taxa de temporalitat de la contractació als joves es situa en el 93% i, per tant, els contractes indefinits suposen el 7% del total.

---

### Trets característics al Garraf

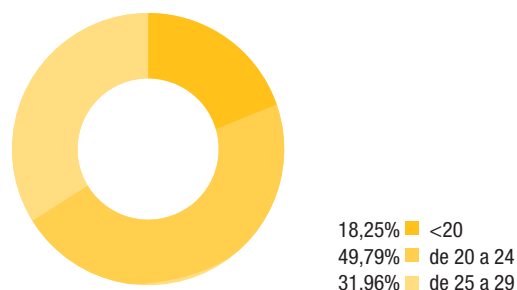
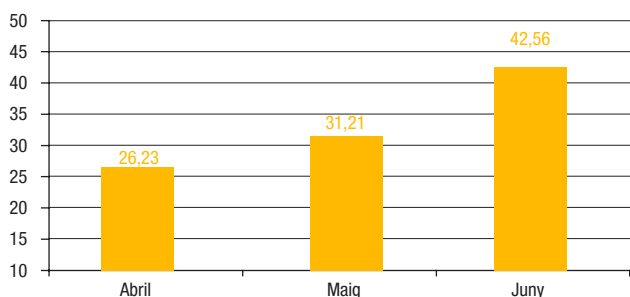
- En el segon trimestre, el 40% dels contractes formalitzats pertanyen a persones joves. Així doncs, s'han realitzat 5.436 contractes a joves, 345 més (+7%) que en el mateix trimestre de l'any anterior. Durant el mes de juny es va realitzar el 38% dels contractes trimestrals.
- El perfil del contractat no fa distinció de gènere i per edat, afavoreix principalment les persones d'entre 20 a 24 anys (44%). Per altre banda, la contractació dels joves menors de 20 és només 22% dels contractes registrats.
- Per modalitats de contracte el 60% corresponen a contractes eventuais per circumstàncies de la producció. El segueix amb un 25% la contractació per obra i servei.
- La taxa de temporalitat es situa en el 90%, i els contractes indefinits registrats al mes de juny només és el 10% de la contractació.

# CONTRACTES A JOVES REGISTRATS PER SEXE I PER EDAT

## ALT PENEDEÈS

NÚM. DE CONTRACTES	Abril		Maig		Juny	
Homes	731	62,75	844	60,89	1.094	57,88
Dones	434	37,25	542	39,11	796	42,12
<b>Total</b>	<b>1.165</b>	<b>100,00</b>	<b>1.386</b>	<b>100,00</b>	<b>1.890</b>	<b>100,00</b>
% S/Contractes (març)	26,23		31,21		42,56	

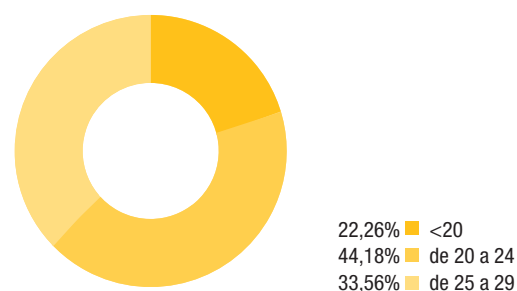
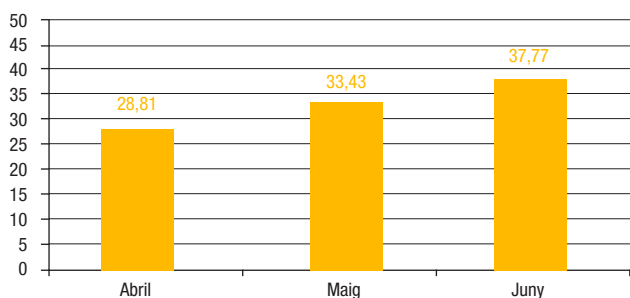
EDAT	Abril	Maig	Juny	% S/aturats (juny)
<20	160	200	345	18,25
de 20 a 24	520	635	941	49,79
de 25 a 29	485	551	604	31,96
<b>Total</b>	<b>1.165</b>	<b>1.386</b>	<b>1.890</b>	<b>100,00</b>



## GARRAF

NÚM. DE CONTRACTES	Abril		Maig		Juny	
Homes	773	49,36	933	51,35	1.064	51,83
Dones	793	50,64	884	48,65	989	48,17
<b>Total</b>	<b>1.566</b>	<b>100,00</b>	<b>1.817</b>	<b>100,00</b>	<b>2.053</b>	<b>100,00</b>
% S/Contractes (març)	28,81		33,43		37,77	

EDAT	Abril	Maig	Juny	% S/aturats (juny)
<20	211	317	457	22,26
de 20 a 24	711	863	907	44,18
de 25 a 29	644	637	689	33,56
<b>Total</b>	<b>1.566</b>	<b>1.817</b>	<b>2.053</b>	<b>100,00</b>

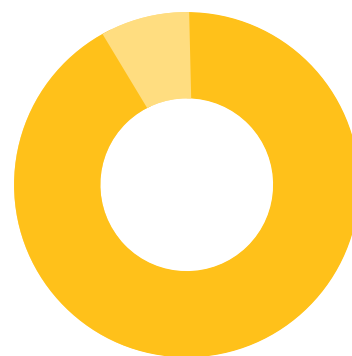


# CONTRACTES A JOVES REGISTRATS PER SEXE I MODALITAT DE CONTRACTE

## ALT PENEDEÈS

TIPUS DE CONTRACTE I SEXE		Abril	Maig	Juny	Total	% S/contractes (març)
Temporal	Homes	636	788	1.044	2.468	
	Dones	396	500	753	1.649	
	Subtotal	1.032	1.288	1.797	4.117	92,70%
Indefinit	Homes	95	56	50	201	
	Dones	38	42	43	123	
	Subtotal	133	98	93	324	7,30%
<b>Total</b>		<b>1.165</b>	<b>1.386</b>	<b>1.890</b>	<b>4.441</b>	

MODALITAT CONTRACTE	Abril	Maig	Juny	% S/aturats (juny)
Eventuals circum producció	572	685	962	50,90
Obra o servei	288	397	655	34,66
Interinitat	155	190	149	7,88
Formació	2	-	13	0,69
Pràctiques	7	13	14	0,74
Relleu	4	2	3	0,16
Substitució jubilació 64 anys	-	-	-	-
Indefinit	133	98	93	4,92
Altres	4	1	1	0,05
<b>Total</b>	<b>1.165</b>	<b>1.386</b>	<b>1.890</b>	<b>100,00</b>

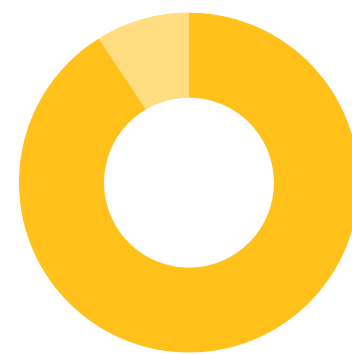


92,70% ■ Temporal  
7,30% ■ Indefinit

## GARRAF

TIPUS DE CONTRACTE I SEXE		Abril	Maig	Juny	Total	% S/contractes (juny)
Temporal	Homes	699	843	964	2.506	
	Dones	716	798	886	2.400	
	Subtotal	1.415	1.641	1.850	4.906	90,25%
Indefinit	Homes	74	90	100	264	
	Dones	77	86	103	266	
	Subtotal	151	176	203	530	9,75%
<b>Total</b>		<b>1.566</b>	<b>1.817</b>	<b>2.053</b>	<b>5.436</b>	

MODALITAT CONTRACTE	Abril	Maig	Juny	% S/aturats (juny)
Eventuals circum producció	1.026	1.187	1.226	59,72
Obra o servei	273	350	523	25,47
Interinitat	110	91	82	3,99
Formació	-	1	2	0,10
Pràctiques	6	6	11	0,54
Relleu	-	2	3	0,15
Substitució jubilació 64 anys	-	-	-	-
Indefinit	151	176	203	9,89
Altres	-	4	3	0,15
<b>Total</b>	<b>1.566</b>	<b>1.817</b>	<b>2.053</b>	<b>100,00</b>



90,25% ■ Temporal  
9,75% ■ Indefinit

# CONTRACTACIÓ REGISTRADA PER MUNICIPIS, MES I SECTOR ECONÒMIC

## ALT PENEDEÈS

MUNICIPIIS	Abril	Maig	Juny
Avinyonet del Penedès	10	12	14
Les Cabanyes	6	5	15
Castellet i la Gornal	5	7	10
Castellví de la Marca	5	9	5
Font-rubí	41	44	47
Gelida	18	21	32
La Granada	31	27	35
Mediona	4	5	8
Olèrdola	98	111	112
Olesa de Bonesvalls	7	12	3
Pacs del Penedès	6	12	24
El Pla del Penedès	2	5	4
Pontons	18	24	17
Puigdàlber	1	3	4
Sant Cugat Sesgarrigues	9	13	17
Sant Llorenç d'Hortons	42	94	250
Sant Martí Sarroca	4	21	16
Sant Pere de Riudebitlles	9	14	20
Sant Quintí de Mediona	8	12	6
Sant Sadurn d'Anoia	163	157	236
Santa Fe del Penedès	2	2	12
Santa Margarida i els Monjos	177	210	234
Subirats	31	41	40
Torrelavit	9	7	5
Torrelles de Foix	11	15	5
Vilafranca del Penedès	440	490	689
Vilobí del Penedès	8	13	30
<b>Total Comarca</b>	<b>1.165</b>	<b>1.386</b>	<b>1.890</b>

Menys de 20	de 20 a 25	de 25 a 29	TOTAL
4	7	3	14
2	6	7	15
2	6	2	10
1	3	1	5
7	33	7	47
7	16	9	32
4	15	16	35
3	3	2	8
18	60	34	112
1	1	1	3
2	12	10	24
2	-	2	4
2	8	7	17
-	2	2	4
4	7	6	17
38	146	66	250
4	4	8	16
4	7	9	20
1	3	2	6
34	136	66	236
1	8	3	12
50	90	94	234
10	12	18	40
-	4	1	5
2	-	3	5
132	342	215	689
10	10	10	30
<b>345</b>	<b>941</b>	<b>604</b>	<b>1.890</b>

## GARRAF

MUNICIPIIS	Abril	Maig	Juny
Canyelles	13	18	25
Cubelles	45	57	115
Olivella	3	1	8
Sant Pere de Ribes	431	335	207
Sitges	384	487	675
Vilanova i la Geltrú	690	919	1.023
<b>Total Comarca</b>	<b>1.566</b>	<b>1.817</b>	<b>2.053</b>

Menys de 20	de 20 a 25	de 25 a 29	TOTAL
4	9	12	25
33	58	24	115
5	1	2	8
36	87	84	207
147	299	229	675
232	453	338	1.023
<b>457</b>	<b>907</b>	<b>689</b>	<b>2.053</b>

## CONTRACTACIÓ REGISTRADA PER MODALITAT CONTRACTE

### ALT PENEDEÈS

MUNICIPIS	Altres	Obra i serv.	Circ prod.	Interinitat	Formació	Pràctiques	Relleu	Jub. parcial	Temp. minusv	Indefinit	Total
Avinyonet del Penedès	-	2	12	-	-	-	-	-	-	-	14
Les Cabanyes	-	12	1	-	-	-	-	-	-	2	15
Castellet i la Gornal	-	2	5	2	1	-	-	-	-	-	10
Castellví de la Marca	-	3	-	-	-	-	-	-	-	2	5
Font-rubí	-	7	38	-	-	1	-	-	-	1	47
Gelida	-	5	19	2	-	-	-	-	-	6	32
La Granada	-	5	24	1	3	-	-	-	-	2	35
Mediona	-	4	3	-	-	-	-	-	-	1	8
Olèrdola	-	12	82	15	1	-	-	-	-	2	112
Olesa de Bonesvalls	-	1	2	-	-	-	-	-	-	-	3
Pacs del Penedès	-	7	16	-	-	-	-	-	-	1	24
El Pla del Penedès	-	2	-	-	-	-	-	-	-	2	4
Pontons	-	17	-	-	-	-	-	-	-	-	17
Puigdàlber	-	2	2	-	-	-	-	-	-	-	4
Sant Cugat Sesgarrigues	-	5	10	2	-	-	-	-	-	-	17
Sant Llorenç d'Hortons	-	39	206	4	-	1	-	-	-	-	250
Sant Martí Sarroca	-	7	7	-	-	-	-	-	-	2	16
Sant Pere de Riudebitlles	-	6	12	-	-	-	-	-	-	2	20
Sant Quintí de Mediona	-	2	4	-	-	-	-	-	-	-	6
Sant Sadurní d'Anoia	-	124	91	8	-	-	1	-	-	12	236
Santa Fe del Penedès	-	3	9	-	-	-	-	-	-	-	12
Santa Margarida i els Monjos	-	55	102	68	-	5	-	-	-	4	234
Subirats	-	17	17	1	-	-	-	-	-	5	40
Torreblanca	-	2	3	-	-	-	-	-	-	-	5
Torrelles de Foix	-	4	1	-	-	-	-	-	-	-	5
Vilafranca del Penedès	1	294	283	46	8	7	2	-	-	48	689
Vilobí del Penedès	-	16	13	-	-	-	-	-	-	1	30
<b>Total Comarca</b>	<b>1</b>	<b>655</b>	<b>962</b>	<b>149</b>	<b>13</b>	<b>14</b>	<b>3</b>	<b>-</b>	<b>-</b>	<b>93</b>	<b>1.890</b>

### GARRAF

MUNICIPIS	Altres	Obra i serv.	Circ prod.	Interinitat	Formació	Pràctiques	Relleu	Jub. parcial	Temp. minusv	Indefinit	Total
Canyelles	-	4	19	2	-	-	-	-	-	-	25
Cubelles	-	35	64	3	-	-	-	-	-	13	115
Olivella	-	2	4	-	-	-	-	-	-	2	8
Sant Pere de Ribes	1	42	105	37	-	1	3	-	-	18	207
Sitges	-	168	409	10	-	2	-	-	-	86	675
Vilanova i la Geltrú	2	272	625	30	2	8	-	-	-	84	1.023
<b>Total Comarca</b>	<b>3</b>	<b>523</b>	<b>1.226</b>	<b>82</b>	<b>2</b>	<b>11</b>	<b>3</b>	<b>-</b>	<b>-</b>	<b>203</b>	<b>2.053</b>





**SOC** / Servei d'Ocupació  
de Catalunya



**SERVEI D'INICIATIVES ECONÒMIQUES. MANCOMUNITAT PENEDÈS-GARRAF**

**Vilanova i la Geltrú**

Av. Cubelles, 88, baixos  
08800 Vilanova i la Geltrú  
Tel. 93 814 01 89  
E-mail: sievilanova@mancomunitat.cat

**Vilafranca del Penedès**

Pl. l'Àgora, 1  
08720 Vilafranca del Penedès  
Tel. 93 817 24 23  
E-mail: sievilafranca@mancomunitat.cat