

# OBSERVATORI DEL MERCAT DE TREBALL DELS JOVES

1t. Trimestre  
2017



 **mancomunitat**

PENEDÈS | GARRAF

SERVEI D'INICIATIVES ECONÒMIQUES

# Índex

---

Atur registrat a joves  
1t. trimestre de 2017

03

---

Contractació registrada dels joves  
1t. trimestre de 2017

11

---

OBSERVATORI DEL  
**MERCAT DE TREBALL**  
**DELS JOVES**

---

**Atur registrat a joves**

**1t. trimestre de 2017**

### Trets característics a l'Alt Penedès

- Al març, es registren 808 desocupats joves, 199 joves menys (-20%) que al mateix mes de l'any anterior. Del total d'aturats a la comarca, el 13% són joves. L'atur de joves s'ha reduït en 6 joves menys (-0,7%) des de l'inici del trimestre.
- El perfil del desocupat és d'una dona (52%) i les persones més afectades es situen en les franges d'edat d'entre els 25 i els 29 anys (52%). Pel que fa al nivell formatiu, el 72% disposa, com a màxim, de l'educació obligatòria, el 6% té estudis universitaris.
- La distribució dels parats joves en els sectors econòmics és la següent: serveis (61%), sense ocupació anterior (22%), indústria (9%), agricultura (5%) i construcció (3%).
- És necessari destacar la disminució interanual de l'atur de tots els sectors econòmics. Hi ha hagut una disminució de 17 joves menys (-28%) en l'agricultura, 29 persones menys (-29%) en la indústria, 7 joves menys (-23%) en la construcció, en els serveis 72 aturats joves menys (-13%) i pel que fa sector els de sense ocupació anterior es registra un descens de 74 aturats joves menys (-29%).

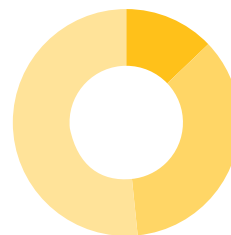
### Trets característics al Garraf

- Al març, el 12% dels parats del Garraf són joves d'entre 16 a 29 anys. Concretament, hi ha 1.137 joves desocupats, 103 joves menys (-8%) que dotze mesos enrere. Així mateix, l'atur de joves ha disminuït en 15 persones (-1%) des de l'inici del trimestre.
- El perfil de l'aturat jove no fa distinció de gènere, mentre que per edat les persones més afectades tenen entre 25 i 29 anys (52%). La desocupació afecta sobretot les persones amb una formació acadèmica inferior o equivalent a l'educació obligatòria (73%). Així mateix, el 6% té titulació universitària.
- El sector econòmic que concentra un major nombre de desocupats joves és el dels serveis (72%), seguit dels sense ocupació anterior (19%), pel de la construcció (3%), de la indústria (4%) i el de l'agricultura (1%).
- La variació interanual per sectors mostra que hi ha un descens en tots els sectors tret de la indústria: en la construcció 20 parats menys (-34%), en els serveis 36 aturats joves menys (-4%), en l'agricultura 9 menys (-41%) i els de sense ocupació anterior 39 parats joves menys (-15%). Per altra banda, la indústria en la indústria augmenta en 1 aturats més (+2%).

# NOMBRE DE JOVES ATURATS REGISTRATS PER SEXE I PER EDAT

## ALT PENEDEÈS

EDAT	Gener	Febrer	Març	% S/aturats (març)
<20	120	116	104	12,87
de 20 a 24	282	292	287	35,52
de 25 a 29	450	436	417	51,61
<b>Total</b>	<b>852</b>	<b>844</b>	<b>808</b>	<b>100,00</b>



12,87% ■ <20  
35,52% ■ de 20 a 24  
51,61% ■ de 25 a 29

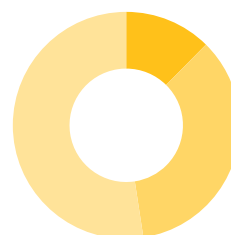
SEXE	Gener	Febrer	Març	% S/aturats (març)
Homes	398	400	386	47,77
Dones	454	444	422	52,23
<b>Total</b>	<b>852</b>	<b>844</b>	<b>808</b>	<b>100,00</b>



47,77% ■ Homes  
52,23% ■ Dones

## GARRAF

EDAT	Gener	Febrer	Març	% S/aturats (març)
<20	140	133	141	12,40
de 20 a 24	421	417	400	35,18
de 25 a 29	610	625	596	52,42
<b>Total</b>	<b>1.171</b>	<b>1.175</b>	<b>1.137</b>	<b>100,00</b>



12,40% ■ <20  
35,18% ■ de 20 a 24  
52,42% ■ de 25 a 29

SEXE	Gener	Febrer	Març	% S/aturats (març)
Homes	602	590	565	49,69
Dones	569	585	572	50,31
<b>Total</b>	<b>1.171</b>	<b>1.175</b>	<b>1.137</b>	<b>100,00</b>



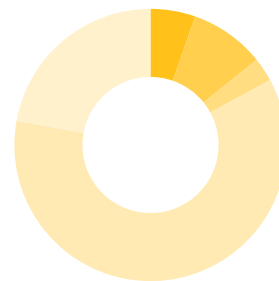
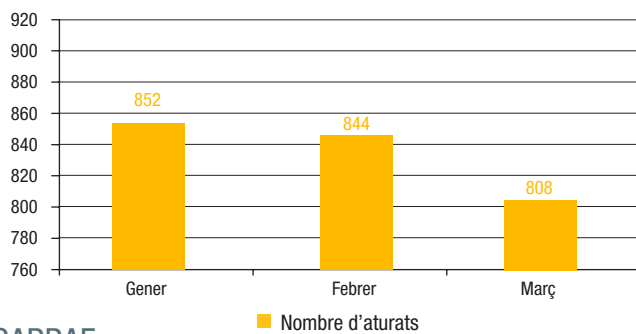
49,69% ■ Homes  
50,31% ■ Dones

# NOMBRE DE JOVES ATURATS REGISTRATS PER SECTOR ECONÒMIC

## ALT PENEDEÈS

SECTOR ECONÒMIC	Gener	Febrer	Març	% S/aturats (març)
Agricultura	52	46	43	5,32
Indústria	80	70	72	8,91
Construcció	20	21	23	2,85
Serveis	521	525	491	60,77
Sense ocupació anterior	179	182	179	22,15
<b>Total</b>	<b>852</b>	<b>844</b>	<b>808</b>	<b>100,00</b>

CCAE-2009

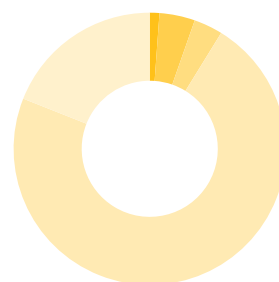
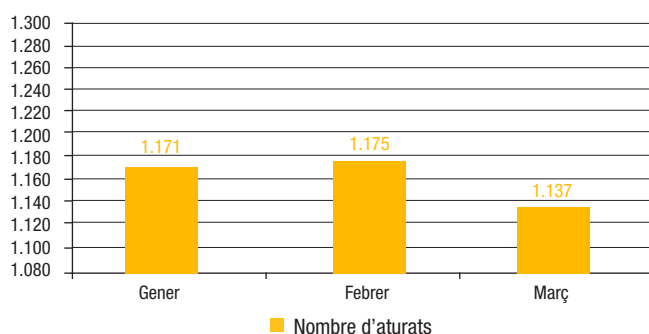


5,32% Agricultura  
8,91% Indústria  
2,85% Construcció  
60,77% Serveis  
22,15% Sense ocupació anterior

## GARRAF

SECTOR ECONÒMIC	Gener	Febrer	Març	% S/aturats (març)
Agricultura	18	19	13	1,14
Indústria	51	50	48	4,22
Construcció	46	39	39	3,43
Serveis	824	859	821	72,21
Sense ocupació anterior	232	208	216	19,00
<b>Total</b>	<b>1.171</b>	<b>1.175</b>	<b>1.137</b>	<b>100,00</b>

CCAE-2009

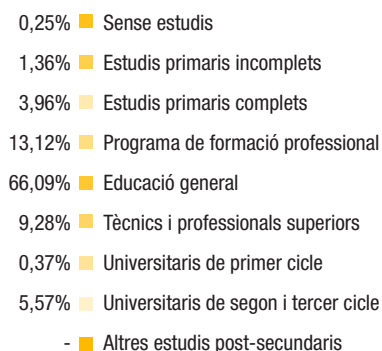
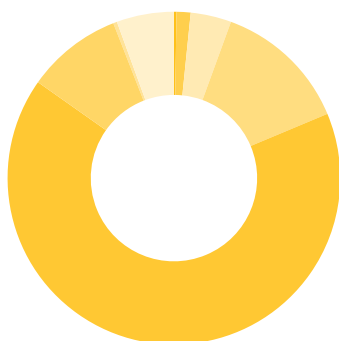


1,14% Agricultura  
4,22% Indústria  
3,43% Construcció  
72,21% Serveis  
19,00% Sense ocupació anterior

# NOMBRE DE JOVES ATURATS REGISTRATS PER NIVELL D'ESTUDIS

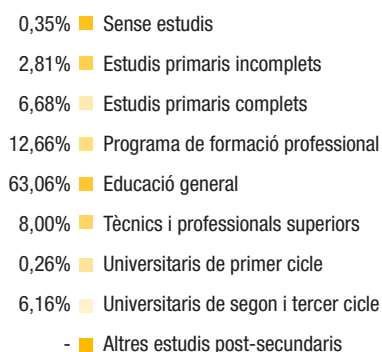
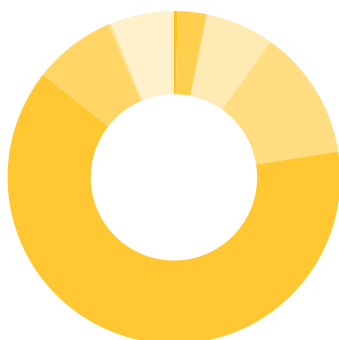
## ALT PENEDEÈS

NIVELL D'ESTUDIS	Gener	Febrer	Març	% S/aturats (març)
Sense estudis	2	2	2	0,25
Estudis primaris incomplets	9	11	11	1,36
Estudis primaris complets	31	28	32	3,96
Programa de formació professional	102	111	106	13,12
Educació general - Educació secundària	574	568	534	66,09
Tècnics i professionals superiors	77	74	75	9,28
Universitaris de primer cicle	3	4	3	0,37
Universitaris de segon i tercer cicle	54	46	45	5,57
Altres estudis post-secundaris	-	-	-	-
<b>Total</b>	<b>852</b>	<b>844</b>	<b>808</b>	<b>100,00</b>



## GARRAF

NIVELL D'ESTUDIS	Gener	Febrer	Març	% S/aturats (març)
Sense estudis	4	4	4	0,35
Estudis primaris incomplets	25	32	32	2,81
Estudis primaris complets	69	77	76	6,68
Programa de formació professional	148	153	144	12,66
Educació general - Educació secundària	755	738	717	63,06
Tècnics i professionals superiors	82	84	91	8,00
Universitaris de primer cicle	9	6	3	0,26
Universitaris de segon i tercer cicle	79	81	70	6,16
Altres estudis post-secundaris	-	-	-	-
<b>Total</b>	<b>1.171</b>	<b>1.175</b>	<b>1.137</b>	<b>100,00</b>



# ATUR REGISTRAT PER MUNICIPIS, MES I SECTOR ECONÒMIC

## ALT PENEDEÈS

MUNICIPI	Gener	Febrer	Març
Avinyonet del Penedès	6	4	5
Les Cabanyes	5	5	3
Castellet i la Gornal	16	18	15
Castellví de la Marca	7	6	6
Font-rubí	12	11	12
Gelida	54	60	69
La Granada	14	12	14
Mediona	10	14	12
Olèrdola	24	27	23
Olesa de Bonesvalls	8	4	2
Pacs del Penedès	4	4	3
El Pla del Penedès	7	7	7
Pontons	4	4	2
Puigdàlber	2	2	1
Sant Cugat Sesgarrigues	5	5	5
Sant Llorenç d'Hortons	15	12	15
Sant Martí Sarroca	22	21	20
Sant Pere de Riudebitlles	13	15	13
Sant Quintí de Mediona	23	22	21
Sant Sadurní d'Anoia	72	77	73
Santa Fe del Penedès	1	2	2
Santa Margarida i els Monjos	61	52	58
Subirats	13	14	13
Torrelavit	5	8	8
Torrelles de Foix	23	29	23
Vilafranca del Penedès	423	405	379
Vilobí del Penedès	3	4	4
<b>Total Comarca</b>	<b>852</b>	<b>844</b>	<b>808</b>

Agricultura	Indústria	Construcció	Serveis	Sense ocup. anterior	TOTAL
-	-	-	5	-	5
-	-	1	-	2	3
-	-	1	13	1	15
-	1	-	1	4	6
2	-	-	7	3	12
-	8	1	45	15	69
-	1	-	8	5	14
-	-	2	6	4	12
1	-	1	18	3	23
-	1	1	-	-	2
-	-	-	2	1	3
1	-	-	4	2	7
-	-	-	-	2	2
-	-	-	1	-	1
-	1	-	3	1	5
-	-	-	14	1	15
2	1	-	16	1	20
-	1	1	7	4	13
3	2	-	12	4	21
5	11	1	41	15	73
-	1	-	1	-	2
3	8	2	36	9	58
-	2	1	9	1	13
-	2	1	5	-	8
-	2	1	8	12	23
26	30	8	226	89	379
-	-	1	3	-	4
<b>43</b>	<b>72</b>	<b>23</b>	<b>491</b>	<b>179</b>	<b>808</b>

## GARRAF

MUNICIPI	Gener	Febrer	Març
Canyelles	27	30	31
Cubelles	97	106	104
Olivella	24	25	24
Sant Pere de Ribes	302	282	260
Sitges	92	93	90
Vilanova i la Geltrú	629	639	628
<b>Total Comarca</b>	<b>1.171</b>	<b>1.175</b>	<b>1.137</b>

Agricultura	Indústria	Construcció	Serveis	Sense ocup. anterior	Total
-	2	1	21	7	31
-	4	2	76	22	104
-	1	-	21	2	24
4	11	9	193	43	260
-	-	1	74	15	90
9	30	26	436	127	628
<b>13</b>	<b>48</b>	<b>39</b>	<b>821</b>	<b>216</b>	<b>1.137</b>



# ATUR REGISTRAT PER MUNICIPIS, SEXE I EDAT

## ALT PENEDEÈS

MUNICIPI	Homes	Dones	Menys de 20	de 20 a 25	de 25 a 29	Total
Avinyonet del Penedès	4	1	-	2	3	5
Les Cabanyes	1	2	-	2	1	3
Castellet i la Gornal	6	9	-	5	10	15
Castellví de la Marca	4	2	3	1	2	6
Font-rubí	8	4	2	5	5	12
Gelida	33	36	10	28	31	69
La Granada	6	8	2	4	8	14
Mediona	5	7	4	2	6	12
Olèrdola	11	12	3	10	10	23
Olesa de Bonesvalls	-	2	-	1	1	2
Pacs del Penedès	-	3	1	1	1	3
El Pla del Penedès	4	3	1	1	5	7
Pontons	1	1	-	-	2	2
Puigdàlber	1	-	-	1	-	1
Sant Cugat Sesgarrigues	2	3	1	1	3	5
Sant Llorenç d'Hortons	5	10	1	6	8	15
Sant Martí Sarroca	5	15	-	10	10	20
Sant Pere de Riudebitlles	7	6	1	6	6	13
Sant Quintí de Mediona	7	14	3	7	11	21
Sant Sadurní d'Anoia	41	32	4	31	38	73
Santa Fe del Penedès	2	-	-	1	1	2
Santa Margarida i els Monjos	19	39	9	19	30	58
Subirats	8	5	1	4	8	13
Torrelavit	3	5	-	1	7	8
Torrelles de Foix	14	9	7	9	7	23
Vilafranca del Penedès	188	191	51	129	199	379
Vilobí del Penedès	1	3	-	-	4	4
<b>Total Comarca</b>	<b>386</b>	<b>422</b>	<b>104</b>	<b>287</b>	<b>417</b>	<b>808</b>

## GARRAF

MUNICIPI	Homes	Dones	Menys de 20	de 20 a 25	de 25 a 29	Total
Canyelles	17	14	7	12	12	31
Cubelles	47	57	16	44	44	104
Olivella	9	15	1	6	17	24
Sant Pere de Ribes	127	133	30	89	141	260
Sitges	50	40	9	34	47	90
Vilanova i la Geltrú	315	313	78	215	335	628
<b>Total Comarca</b>	<b>565</b>	<b>572</b>	<b>141</b>	<b>400</b>	<b>596</b>	<b>1.137</b>

# ATUR REGISTRAT PER MUNICIPIS I NIVELL D'ESTUDIS

## ALT PENEDEÈS

MUNICIPI	Sense estudis	Estudis primaris incomplets	Estudis primaris complets	Programes formació professional - Estudis secundaris	Educació general - Estudis secundaris	Tècnics professionals superiors - Estudis post-seundaris	Universitaris 1r. cicle - Estudis post-seundaris	Universitari 2n. i 3r. cicle - Estudis post-seundaris	Altres post-seundaris	Total
Avinyonet del Penedès	-	-	-	2	2	1	-	-	-	5
Les Cabanyes	-	-	-	-	3	-	-	-	-	3
Castellet i la Gornal	-	-	-	3	10	1	-	1	-	15
Castellví de la Marca	-	-	1	-	4	-	-	1	-	6
Font-rubí	-	-	1	1	8	1	-	1	-	12
Gelida	1	1	2	9	42	8	-	6	-	69
La Granada	-	-	1	3	6	3	-	1	-	14
Mediona	-	-	-	1	10	-	-	1	-	12
Olèrdola	-	-	-	3	16	4	-	-	-	23
Olesa de Bonesvalls	-	-	-	-	2	-	-	-	-	2
Pacs del Penedès	-	-	-	-	2	1	-	-	-	3
El Pla del Penedès	-	-	-	1	5	1	-	-	-	7
Pontons	-	-	1	-	1	-	-	-	-	2
Puigdàlber	-	-	-	-	1	-	-	-	-	1
Sant Cugat Sesgarrigues	-	-	-	1	3	1	-	-	-	5
Sant Llorenç d'Hortons	-	-	-	3	9	1	1	1	-	15
Sant Martí Sarroca	-	1	-	3	13	1	-	2	-	20
Sant Pere de Riudebitlles	-	-	1	1	10	-	-	1	-	13
Sant Quintí de Mediona	-	-	1	2	13	2	-	3	-	21
Sant Sadurní d'Anoia	-	1	6	6	45	10	-	5	-	73
Santa Fe del Penedès	-	-	-	-	1	1	-	-	-	2
Santa Margarida i els Monjos	-	1	3	7	40	5	1	1	-	58
Subirats	-	-	-	3	6	2	-	2	-	13
Torrelavit	-	-	-	3	3	-	1	1	-	8
Torrelles de Foix	-	-	-	1	21	1	-	-	-	23
Vilafranca del Penedès	1	7	15	52	256	31	-	17	-	379
Vilobí del Penedès	-	-	-	1	2	-	-	1	-	4
<b>Total Comarca</b>	<b>2</b>	<b>11</b>	<b>32</b>	<b>106</b>	<b>534</b>	<b>75</b>	<b>3</b>	<b>45</b>	<b>-</b>	<b>808</b>

## GARRAF

MUNICIPI	Sense estudis	Estudis primaris incomplets	Estudis primaris complets	Programes formació professional - Estudis secundaris	Educació general - Estudis secundaris	Tècnics professionals superiors - Estudis post-seundaris	Universitaris 1r. cicle - Estudis post-seundaris	Universitari 2n. i 3r. cicle - Estudis post-seundaris	Altres post-seundaris	Total
Canyelles	-	-	5	3	19	2	-	2	-	31
Cubelles	-	2	8	11	74	4	-	5	-	104
Olivella	-	-	-	3	17	4	-	-	-	24
Sant Pere de Ribes	2	7	10	33	177	19	-	12	-	260
Sitges	-	2	7	8	56	9	1	7	-	90
Vilanova i la Geltrú	2	21	46	86	374	53	2	44	-	628
<b>Total Comarca</b>	<b>4</b>	<b>32</b>	<b>76</b>	<b>144</b>	<b>717</b>	<b>91</b>	<b>3</b>	<b>70</b>	<b>0</b>	<b>1.137</b>

OBSERVATORI DEL  
**MERCAT DE TREBALL**  
**DELS JOVES**

---

**Contractació registrada**  
**dels joves**

**1t. trimestre de 2017**

### Trets característics a l'Alt Penedès

- La contractació trimestral a persones joves representa el 32% del total de contractes. Així, se n'han realitzat 2.922 contractes, 672 menys (-19%) que en el quart trimestre de 2016 i 283 més (+11%) que fa un any enrere. Durant el mes de març, s'ha formalitzat el 38% dels contractes de tot el trimestre.
- El perfil del contractat correspon a un home jove (63%). El 47% dels contractes són de joves entre 20 a 24 anys. Per la seva banda, els menors de 20 anys han formalitzat només el 10% dels nous contractes.
- Al llarg del mes de març, el 50% dels contractes han sigut per circumstàncies de la producció, el 27% s'han signat per obra i servei i el 12% tenen la modalitat d'interinitat.
- Per altra banda, la taxa de temporalitat de la contractació als joves es situa en el 88% i, per tant, els contractes indefinits suposen el 12% del total.

### Trets característics al Garraf

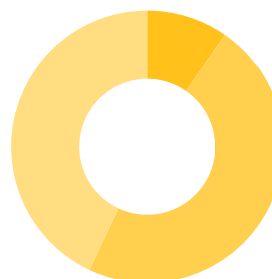
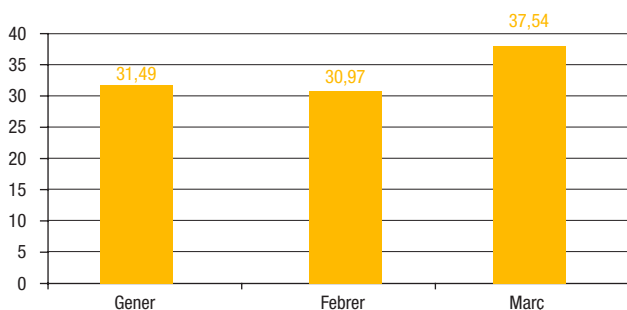
- En el tercer trimestre, el 31% dels contractes formalitzats pertanyen a persones joves. Així doncs, s'han realitzat 3.094 contractes a joves, 361 contractes menys (-11%) que en el trimestre anterior i 305 (-9%) menys que fa un any. Durant els mesos de febrer i el març es van realitzar el 32% i el 41% dels contractes trimestrals respectivament.
- El perfil del contractat és paritari quan a gènere i per edat, afavoreix principalment les persones d'entre 20 i 24 anys (46%). Així mateix, els joves d'entre 25 i 29 anys registren el 42% i els menors de 20 anys només concentren el 12% de la contractació.
- Pel que fa la modalitat del contracte el 57% són per eventuals per circumstàncies de la producció, un 21% per obra i servei i un 9% per interinitat. Només el 12% dels contractes formalitzats a joves són indefinits.
- La taxa de temporalitat es situa en el 88% i els contractes temporals formalitzats no fan distinció de gènere.

# CONTRACTES A JOVES REGISTRATS PER SEXE I PER EDAT

## ALT PENEDEÈS

NÚM. DE CONTRACTES	Gener		Febrer		Març	
	Homes	Dones	Homes	Dones	Homes	Dones
Homes	581	63,15	571	63,09	690	62,90
Dones	339	36,85	334	36,91	407	37,10
<b>Total</b>	<b>920</b>	<b>100,00</b>	<b>905</b>	<b>100,00</b>	<b>1.097</b>	<b>100,00</b>
% S/Contractes (Desembre)	31,49		30,97		37,54	

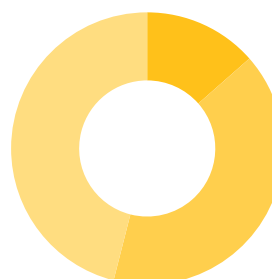
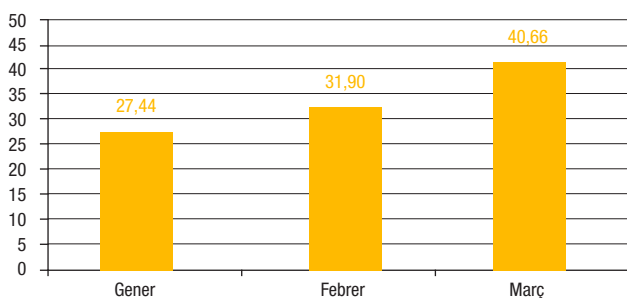
EDAT	Gener	Febrer	Març	% S/aturats (març)
<20	94	90	106	9,66
de 20 a 24	395	406	519	47,31
de 25 a 29	431	409	472	43,03
<b>Total</b>	<b>920</b>	<b>905</b>	<b>1.097</b>	<b>100,00</b>



## GARRAF

NÚM. DE CONTRACTES	Gener		Febrer		Març	
	Homes	Dones	Homes	Dones	Homes	Dones
Homes	392	46,17	487	49,34	635	50,48
Dones	457	53,83	500	50,66	623	49,52
<b>Total</b>	<b>849</b>	<b>100,00</b>	<b>987</b>	<b>100,00</b>	<b>1.258</b>	<b>100,00</b>
% S/Contractes (Desembre)	27,44		31,90		40,66	

EDAT	Gener	Febrer	Març	% S/aturats (març)
<20	87	136	170	13,51
de 20 a 24	351	400	509	40,46
de 25 a 29	411	451	579	46,03
<b>Total</b>	<b>849</b>	<b>987</b>	<b>1.258</b>	<b>100,00</b>

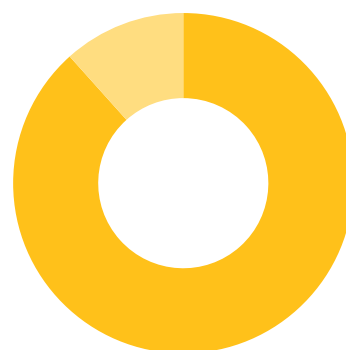


# CONTRACTES A JOVES REGISTRATS PER SEXE I MODALITAT DE CONTRACTE

## ALT PENEDEÈS

TIPUS DE CONTRACTE I SEXE		Gener	Febrer	Març	Total	% S/contractes (març)
Temporal	Homes	508	504	618	1.630	
	Dones	284	299	369	952	
	Subtotal	792	803	987	2.582	88,36%
Indefinit	Homes	73	67	72	212	
	Dones	55	35	38	128	
	Subtotal	128	102	110	340	11,64%
<b>Total</b>		<b>920</b>	<b>905</b>	<b>1.097</b>	<b>2.922</b>	

MODALITAT CONTRACTE	Gener	Febrer	Març	% S/aturats (març)
Eventuals circum producció	440	434	550	50,14
Obra o servei	243	244	297	27,07
Interinitat	99	109	128	11,67
Formació	3	-	2	0,18
Pràctiques	5	13	7	0,64
Relleu	-	3	-	-
Substitució jubilació 64 anys	-	-	-	-
Indefinitos	129	102	110	10,03
Altres	1	-	3	0,27
<b>Total</b>	<b>920</b>	<b>905</b>	<b>1.097</b>	<b>100,00</b>

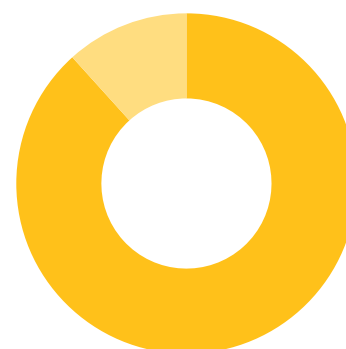


88,36% ■ Temporal  
11,64% ■ Indefinit

## GARRAF

TIPUS DE CONTRACTE I SEXE		Gener	Febrer	Març	Total	% S/contractes (març)
Temporal	Homes	358	412	561	1.331	
	Dones	409	446	546	1.401	
	Subtotal	767	858	1.107	2.732	88,30%
Indefinit	Homes	34	75	74	183	
	Dones	48	54	77	179	
	Subtotal	82	129	151	362	11,70%
<b>Total</b>		<b>849</b>	<b>987</b>	<b>1.258</b>	<b>3.094</b>	

MODALITAT CONTRACTE	Gener	Febrer	Març	% S/aturats (març)
Eventuals circum producció	455	541	716	56,92
Obra o servei	187	191	268	21,30
Interinitat	120	116	115	9,14
Formació	1	1	1	0,08
Pràctiques	2	6	4	0,32
Relleu	1	3	2	0,16
Substitució jubilació 64 anys	-	-	-	-
Indefinitos	82	129	151	12,00
Altres	1	-	1	0,08
<b>Total</b>	<b>849</b>	<b>987</b>	<b>1.258</b>	<b>100,00</b>



88,30% ■ Temporal  
11,70% ■ Indefinit

# CONTRACTACIÓ REGISTRADA PER MUNICIPIS, MES I SECTOR ECONÒMIC

## ALT Penedès

MUNICIPI	Gener	Febrer	Març
Avinyonet del Penedès	3	9	7
Les Cabanyes	1	3	4
Castellet i la Gornal	4	8	5
Castellví de la Marca	2	1	5
Font-rubí	10	33	21
Gelida	23	29	19
La Granada	27	19	21
Mediona	5	8	3
Olèrdola	116	77	94
Olesa de Bonesvalls	2	2	-
Pacs del Penedès	4	8	12
El Pla del Penedès	2	7	2
Pontons	-	-	3
Puigdàlber	9	7	2
Sant Cugat Sesgarrigues	9	11	16
Sant Llorenç d'Hortons	33	39	52
Sant Martí Sarroca	9	6	14
Sant Pere de Riudebitlles	10	3	8
Sant Quintí de Mediona	5	7	7
Sant Sadurní d'Anoia	93	117	148
Santa Fe del Penedès	4	2	1
Santa Margarida i els Monjos	114	134	157
Subirats	29	39	52
Torrelavit	8	2	8
Torrelles de Foix	13	7	14
Vilafranca del Penedès	368	318	390
Vilobí del Penedès	17	9	32
<b>Total Comarca</b>	<b>920</b>	<b>905</b>	<b>1.097</b>

Menys de 20	de 20 a 25	de 25 a 29	TOTAL
1	2	4	7
1	1	2	4
-	5	-	5
1	3	1	5
1	12	8	21
1	10	8	19
1	9	11	21
-	1	2	3
16	40	38	94
-	-	-	-
1	5	6	12
-	1	1	2
-	-	3	3
-	1	1	2
2	5	9	16
7	24	21	52
2	3	9	14
2	3	3	8
-	2	5	7
7	82	59	148
-	-	1	1
8	75	74	157
2	19	31	52
1	4	3	8
2	4	8	14
47	198	145	390
3	10	19	32
<b>106</b>	<b>519</b>	<b>472</b>	<b>1.097</b>

## GARRAF

MUNICIPI	Gener	Febrer	Març
Canyelles	2	4	10
Cubelles	31	33	49
Olivella	8	10	10
Sant Pere de Ribes	182	167	213
Sitges	224	317	461
Vilanova i la Geltrú	402	456	515
<b>Total Comarca</b>	<b>849</b>	<b>987</b>	<b>1.258</b>

Menys de 20	de 20 a 25	de 25 a 29	TOTAL
2	1	7	10
5	22	22	49
3	2	5	10
8	83	122	213
74	187	200	461
78	214	223	515
<b>170</b>	<b>509</b>	<b>579</b>	<b>1.258</b>

# CONTRACTACIÓ REGISTRADA PER MODALITAT CONTRACTE

## ALT PENEDEÈS

MUNICIPIS	Altres	Obra i serv.	Circ prod.	Interinitat	Formació	Pràctiques	Relleu	Jub. parcial	Temp. minusv	Indefinit	Total
Avinyonet del Penedès	-	1	3	-	-	-	-	-	-	3	7
Les Cabanyes	-	2	1	-	-	-	-	-	-	1	4
Castellet i la Gornal	-	1	4	-	-	-	-	-	-	-	5
Castellví de la Marca	-	2	1	-	-	-	-	-	-	2	5
Font-rubí	-	5	15	-	-	-	-	-	-	1	21
Gelida	-	3	12	1	-	-	-	-	-	3	19
La Granada	-	4	12	-	-	-	-	-	1	4	21
Mediona	-	1	-	2	-	-	-	-	-	-	3
Olèrdola	-	11	63	5	1	1	-	-	-	13	94
Olesa de Bonesvalls	-	-	-	-	-	-	-	-	-	-	0
Pacs del Penedès	-	-	9	-	-	-	-	-	-	3	12
El Pla del Penedès	-	-	-	-	-	-	-	-	-	2	2
Pontons	-	1	-	-	-	-	-	-	-	2	3
Puigdàlber	-	-	1	-	-	-	-	-	-	1	2
Sant Cugat Sesgarrigues	-	5	7	2	-	-	-	-	-	2	16
Sant Llorenç d'Hortons	-	19	26	3	-	-	-	-	-	4	52
Sant Martí Sarroca	-	9	3	1	-	-	-	-	-	1	14
Sant Pere de Riudebitlles	-	5	-	1	-	-	-	-	1	1	8
Sant Quintí de Mediona	-	-	3	1	-	-	-	-	-	3	7
Sant Sadurní d'Anoia	-	58	66	12	-	-	-	-	-	12	148
Santa Fe del Penedès	-	1	-	-	-	-	-	-	-	-	1
Santa Margarida i els Monjos	-	8	115	30	-	1	-	-	-	3	157
Subirats	-	27	19	2	-	-	-	-	-	4	52
Torreclavert	-	-	1	5	-	-	-	-	-	2	8
Torrelles de Foix	-	7	4	3	-	-	-	-	-	-	14
Vilafranca del Penedès	-	110	171	60	1	5	-	-	1	42	390
Vilobí del Penedès	-	17	14	-	-	-	-	-	-	1	32
<b>Total Comarca</b>	<b>-</b>	<b>297</b>	<b>550</b>	<b>128</b>	<b>2</b>	<b>7</b>	<b>-</b>	<b>-</b>	<b>3</b>	<b>110</b>	<b>1.097</b>

## GARRAF

MUNICIPIS	Altres	Obra i serv.	Circ prod.	Interinitat	Formació	Pràctiques	Relleu	Jub. parcial	Temp. minusv	Indefinit	Total
Canyelles	-	5	1	2	-	-	-	-	-	2	10
Cubelles	-	12	15	4	-	1	-	-	-	17	49
Olivella	-	4	2	2	-	-	-	-	-	2	10
Sant Pere de Ribes	-	41	97	57	-	-	1	-	-	17	213
Sitges	-	87	314	9	-	-	-	-	-	51	461
Vilanova i la Geltrú	-	119	287	41	1	3	1	-	1	62	515
<b>Total Comarca</b>	<b>-</b>	<b>268</b>	<b>716</b>	<b>115</b>	<b>1</b>	<b>4</b>	<b>2</b>	<b>-</b>	<b>1</b>	<b>151</b>	<b>1.258</b>





**SOC** / Servei d'Ocupació  
de Catalunya



**SERVEI D'INICIATIVES ECONÒMIQUES. MANCOMUNITAT PENEDÈS-GARRAF**

**Vilanova i la Geltrú**

Av. Cubelles, 88, baixos  
08800 Vilanova i la Geltrú  
Tel. 93 814 01 89  
E-mail: sievilanova@mancomunitat.cat

**Vilafranca del Penedès**

Pl. l'Àgora, 1  
08720 Vilafranca del Penedès  
Tel. 93 817 24 23  
E-mail: sievilafranca@mancomunitat.cat