

# OBSERVATORI DEL MERCAT DE TREBALL DELS JOVES

1r. Trimestre  
2018



 **ancomunitat**

PENEDÈS | GARRAF

SERVEI D'INICIATIVES ECONÒMIQUES

# Índex

---

Atur registrat a joves  
1r. trimestre de 2018

03

---

Contractació registrada dels joves  
1r. trimestre de 2018

11

---

OBSERVATORI DEL  
**MERCAT DE TREBALL**  
**DELS JOVES**

---

**Atur registrat a joves**

**1r. trimestre de 2018**

### Trets característics a l'Alt Penedès

- Al març, es registren 752 desocupats joves, 56 joves menys (-7%) que al mateix mes de l'any anterior. Del total d'aturats a la comarca, el 13% són joves. L'atur de joves s'ha reduït en 6 joves menys (-0,7%) des de l'inici del trimestre.
- La distribució dels parats joves en els sectors econòmics és la següent: serveis (63%), sense ocupació anterior (19%), indústria (11%), agricultura (3%) i construcció (3%).
- El perfil del desocupat és d'una dona (52%) i les persones més afectades es situen en les franges d'edat d'entre els 25 i els 29 anys (53%). Pel que fa al nivell formatiu, el 70% disposa, com a màxim, de l'educació obligatòria, el 6% té estudis universitaris.
- És necessari destacar la disminució interanual de l'atur en l'agricultura, els serveis i sense ocupació anterior, hi ha hagut una disminució de 17 joves menys (-40%) en l'agricultura, 18 persones menys (-4%) en els serveis i 35 joves menys (-20%) en els de sense ocupació anterior. Per contra, es registra un augment de 14 aturats joves més (19%).

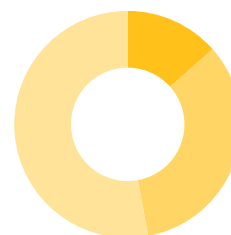
### Trets característics al Garraf

- Al març, el 13% dels parats del Garraf són joves d'entre 16 a 29 anys. Concretament, hi ha 1.130 joves desocupats, 7 joves menys (-0,6%) que dotze mesos enrere. Així mateix, l'atur de joves ha disminuït en 17 persones (-1%) des de l'inici del trimestre.
- El sector econòmic que concentra un major nombre de desocupats joves és el dels serveis (72%), seguit dels sense ocupació anterior (17%), pel de la construcció (3%), de la indústria (6%) i el de l'agricultura (2%).
- El perfil de l'aturat jove és d'una dona (52%), mentre que per edat les persones més afectades tenen entre 25 i 29 anys (51%). La desocupació afecta sobretot les persones amb una formació acadèmica inferior o equivalent a l'educació obligatòria (70%). Així mateix, el 6% té titulació universitària.
- La variació interanual per sectors mostra que hi ha un descens en la construcció, els serveis i els de sense ocupació anterior: en la construcció 5 parats menys (-13%), en els serveis 10 aturats joves menys (-1%) i els de sense ocupació anterior 21 parats joves menys (-10%). Per altra banda, la indústria augmenta en 24 aturats més (+50%) i en l'agricultura 5 més (38%).

# NOMBRE DE JOVES ATURATS REGISTRATS PER SEXE I PER EDAT

## ALT PENEDES

EDAT	Gener	Febrer	Març	% S/aturats (març)
<20	109	94	97	12,90
de 20 a 24	277	280	258	34,31
de 25 a 29	426	419	397	52,79
<b>Total</b>	<b>812</b>	<b>793</b>	<b>752</b>	<b>100,00</b>



12,90% ■ <20  
34,31% ■ de 20 a 24  
52,79% ■ de 25 a 29

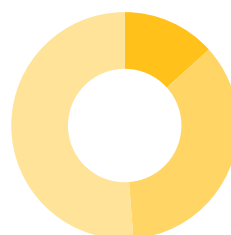
SEXE	Gener	Febrer	Març	% S/aturats (març)
Homes	406	393	364	48,40
Dones	406	400	388	51,60
<b>Total</b>	<b>812</b>	<b>793</b>	<b>752</b>	<b>100,00</b>



48,40% ■ Homes  
51,60% ■ Dones

## GARRAF

EDAT	Gener	Febrer	Març	% S/aturats (març)
<20	133	120	145	12,83
de 20 a 24	438	429	414	36,64
de 25 a 29	629	602	571	50,53
<b>Total</b>	<b>1.200</b>	<b>1.151</b>	<b>1.130</b>	<b>100,00</b>



12,83% ■ <20  
36,64% ■ de 20 a 24  
50,53% ■ de 25 a 29

SEXE	Gener	Febrer	Març	% S/aturats (març)
Homes	582	566	548	48,50
Dones	618	585	582	51,50
<b>Total</b>	<b>1.200</b>	<b>1.151</b>	<b>1.130</b>	<b>100,00</b>



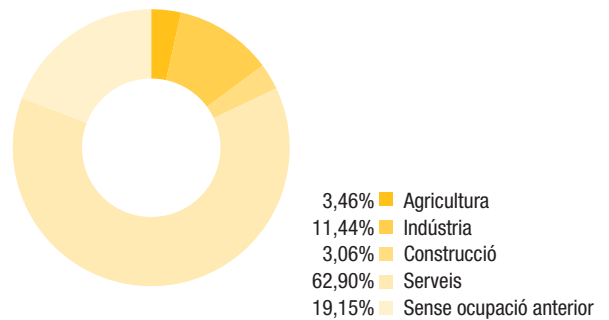
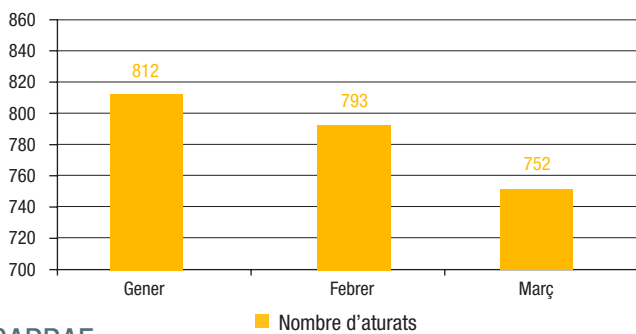
48,50% ■ Homes  
51,50% ■ Dones

# NOMBRE DE JOVES ATURATS REGISTRATS PER SECTOR ECONÒMIC

## ALT PENEDEÈS

SECTOR ECONÒMIC	Gener	Febrer	Març	% S/aturats (març)
Agricultura	32	29	26	3,46
Indústria	98	89	86	11,44
Construcció	19	23	23	3,06
Serveis	510	513	473	62,90
Sense ocupació anterior	153	139	144	19,15
<b>Total</b>	<b>812</b>	<b>793</b>	<b>752</b>	<b>100,00</b>

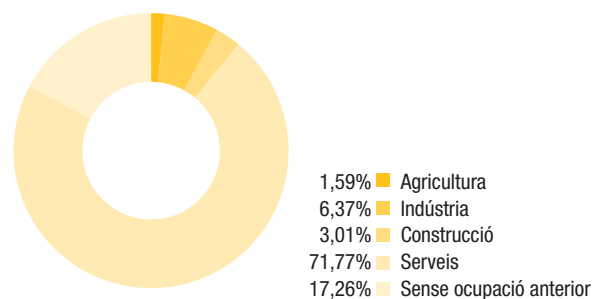
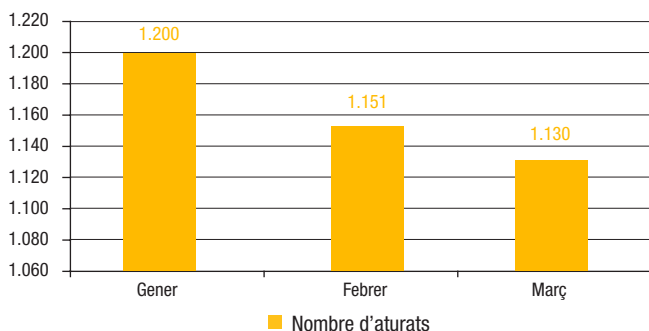
CCAE-2009



## GARRAF

SECTOR ECONÒMIC	Gener	Febrer	Març	% S/aturats (març)
Agricultura	16	18	18	1,59
Indústria	57	65	72	6,37
Construcció	34	32	34	3,01
Serveis	909	857	811	71,77
Sense ocupació anterior	184	179	195	17,26
<b>Total</b>	<b>1.200</b>	<b>1.151</b>	<b>1.130</b>	<b>100,00</b>


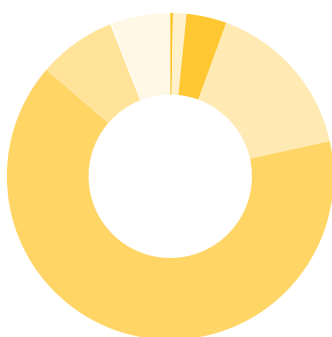
CCAE-2009



# NOMBRE DE JOVES ATURATS REGISTRATS PER NIVELL D'ESTUDIS


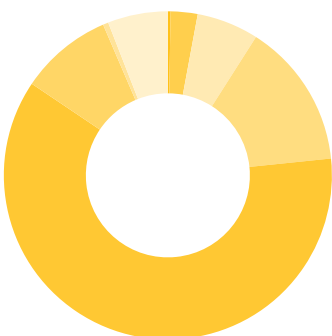
## ALT PENEDES

NIVELL D'ESTUDIS	Gener	Febrer	Març	% S/aturats (març)
Sense estudis	1	1	2	0,27
Estudis primaris incomplets	7	6	10	1,33
Estudis primaris complets	31	33	30	3,99
Programa de formació professional	121	123	120	15,96
Educació general - Educació secundària	516	510	487	64,76
Tècnics i professionals superiors	78	72	58	7,71
Universitaris de primer cicle	1	1	1	0,13
Universitaris de segon i tercer cicle	57	47	44	5,85
Altres estudis post-secundaris	-	-	-	-
<b>Total</b>	<b>812</b>	<b>793</b>	<b>752</b>	<b>100,00</b>



## GARRAF

NIVELL D'ESTUDIS	Gener	Febrer	Març	% S/aturats (març)
Sense estudis	3	3	3	0,27
Estudis primaris incomplets	27	29	30	2,65
Estudis primaris complets	73	76	69	6,11
Programa de formació professional	168	164	162	14,34
Educació general - Educació secundària	742	694	690	61,06
Tècnics i professionals superiors	105	109	103	9,12
Universitaris de primer cicle	6	8	6	0,53
Universitaris de segon i tercer cicle	76	68	67	5,93
Altres estudis post-secundaris	-	-	-	-
<b>Total</b>	<b>1.200</b>	<b>1.151</b>	<b>1.130</b>	<b>100,00</b>



# ATUR REGISTRAT PER MUNICIPIS, MES I SECTOR ECONÒMIC

## ALT PENEDEÈS

MUNICIPI	Gener	Febrer	Març	Agricultura	Indústria	Construcció	Serveis	Sense ocup. anterior	TOTAL
Avinyonet del Penedès	12	10	9	-	2	-	7	-	9
Les Cabanyes	2	2	2	-	-	-	1	1	2
Castellet i la Gornal	22	18	16	-	2	1	10	3	16
Castellví de la Marca	5	9	7	-	1	1	5	-	7
Font-rubí	12	13	13	1	3	-	7	2	13
Gelida	51	55	51	-	3	2	34	12	51
La Granada	14	15	11	-	1	-	6	4	11
Mediona	14	13	9	1	1	1	6	-	9
Olèrdola	21	20	20	1	3	-	12	4	20
Olesa de Bonesvalls	4	9	6	-	1	-	5	-	6
Pacs del Penedès	5	5	6	-	1	1	3	1	6
El Pla del Penedès	6	9	6	-	-	1	3	2	6
Pontons	1	1	1	-	-	-	1	-	1
Puigdàlber	-	1	1	-	-	-	1	-	1
Sant Cugat Sesgarrigues	7	8	5	-	-	1	4	-	5
Sant Llorenç d'Hortons	12	12	11	-	-	1	8	2	11
Sant Martí Sarroca	26	27	25	-	4	1	17	3	25
Sant Pere de Riudebitlles	7	6	7	-	2	-	3	2	7
Sant Quintí de Mediona	15	13	11	1	1	-	8	1	11
Sant Sadurní d'Anoia	84	79	65	3	7	1	40	14	65
Santa Fe del Penedès	4	3	3	-	2	1	-	-	3
Santa Margarida i els Monjos	61	59	64	2	9	1	43	9	64
Subirats	14	13	12	2	2	1	7	-	12
Torrelavit	9	7	7	-	1	-	3	3	7
Torrelles de Foix	49	40	38	-	5	-	21	12	38
Vilafranca del Penedès	348	340	339	15	34	10	212	68	339
Vilobí del Penedès	7	6	7	-	1	-	5	1	7
<b>Total Comarca</b>	<b>812</b>	<b>793</b>	<b>752</b>	<b>26</b>	<b>86</b>	<b>24</b>	<b>472</b>	<b>144</b>	<b>752</b>

## GARRAF

MUNICIPI	Gener	Febrer	Març	Agricultura	Indústria	Construcció	Serveis	Sense ocup. anterior	Total
Canyelles	45	46	47	-	2	2	36	7	47
Cubelles	121	111	114	-	8	4	84	18	114
Olivella	28	24	28	-	3	-	24	1	28
Sant Pere de Ribes	275	255	256	9	19	8	169	51	256
Sitges	134	120	99	-	3	3	77	16	99
Vilanova i la Geltrú	597	595	586	9	37	17	421	102	586
<b>Total Comarca</b>	<b>1.200</b>	<b>1.151</b>	<b>1.130</b>	<b>18</b>	<b>72</b>	<b>34</b>	<b>811</b>	<b>195</b>	<b>1.130</b>



# ATUR REGISTRAT PER MUNICIPIS, SEXE I EDAT

## ALT PENEDEÈS

MUNICIPI	Homes	Dones	Menys de 20	de 20 a 25	de 25 a 29	Total
Avinyonet del Penedès	4	5	1	3	5	9
Les Cabanyes	2	-	1	-	1	2
Castellet i la Gornal	7	9	1	8	7	16
Castellví de la Marca	4	3	-	2	5	7
Font-rubí	9	4	2	3	8	13
Gelida	22	29	7	19	25	51
La Granada	5	6	2	2	7	11
Mediona	5	4	-	6	3	9
Olèrdola	8	12	6	7	7	20
Olesa de Bonesvalls	3	3	-	5	1	6
Pacs del Penedès	4	2	2	-	4	6
El Pla del Penedès	4	2	-	4	2	6
Pontons	1	-	-	-	1	1
Puigdàlber	-	1	-	1	-	1
Sant Cugat Sesgarrigues	3	2	-	2	3	5
Sant Llorenç d'Hortons	8	3	1	3	7	11
Sant Martí Sarroca	11	14	2	10	13	25
Sant Pere de Riudebitlles	2	5	-	4	3	7
Sant Quintí de Mediona	6	5	-	5	6	11
Sant Sadurní d'Anoia	31	34	4	21	40	65
Santa Fe del Penedès	2	1	-	3	-	3
Santa Margarida i els Monjos	29	35	7	22	35	64
Subirats	4	8	1	3	8	12
Torrelavit	3	4	2	2	3	7
Torrelles de Foix	19	19	6	7	25	38
Vilafranca del Penedès	163	176	50	116	173	339
Vilobí del Penedès	5	2	2	-	5	7
<b>Total Comarca</b>	<b>364</b>	<b>388</b>	<b>97</b>	<b>258</b>	<b>397</b>	<b>752</b>

## GARRAF

MUNICIPI	Homes	Dones	Menys de 20	de 20 a 25	de 25 a 29	Total
Canyelles	19	28	10	23	14	47
Cubelles	53	61	15	42	57	114
Olivella	12	16	2	10	16	28
Sant Pere de Ribes	125	131	39	87	130	256
Sitges	53	46	12	33	54	99
Vilanova i la Geltrú	286	300	67	219	300	586
<b>Total Comarca</b>	<b>548</b>	<b>582</b>	<b>145</b>	<b>414</b>	<b>571</b>	<b>1.130</b>

# ATUR REGISTRAT PER MUNICIPIS I NIVELL D'ESTUDIS

## ALT PENEDEÈS

MUNICIPIS	Sense estudis	Estudis primaris incomplets	Estudis primaris complets	Programes formació professional - Estudis secundaris	Educació general - Estudis secundaris	Tècnics professionals superiors - Estudis post-segundaris	Universitaris 1r. cicle - Estudis post-segundaris	Universitari 2n. i 3r. cicle - Estudis post-segundaris	Altres post-segundaris	Total
Avinyonet del Penedès	-	-	-	2	4	1	-	2	-	9
Les Cabanyes	-	-	-	-	1	1	-	-	-	2
Castellet i la Gornal	-	1	-	4	11	-	-	-	-	16
Castellví de la Marca	-	-	-	1	6	-	-	-	-	7
Font-rubí	-	-	3	1	6	2	-	1	-	13
Gelida	-	1	1	9	29	6	-	5	-	51
La Granada	-	-	1	3	6	-	-	1	-	11
Mediona	-	-	1	1	5	1	-	1	-	9
Olèrdola	-	-	1	7	11	1	-	-	-	20
Olesa de Bonesvalls	-	-	-	3	3	-	-	-	-	6
Pacs del Penedès	-	-	-	-	2	-	-	4	-	6
El Pla del Penedès	-	-	-	-	4	1	-	1	-	6
Pontons	-	-	-	-	1	-	-	-	-	1
Puigdàlber	-	-	-	-	1	-	-	-	-	1
Sant Cugat Sesgarrigues	-	-	-	2	2	1	-	-	-	5
Sant Llorenç d'Hortons	1	-	-	2	6	2	-	-	-	11
Sant Martí Sarroca	-	-	-	3	17	3	-	2	-	25
Sant Pere de Riudebitlles	-	-	-	1	5	1	-	-	-	7
Sant Quintí de Mediona	-	1	-	2	6	2	-	-	-	11
Sant Sadurní d'Anoia	-	1	4	13	36	8	-	3	-	65
Santa Fe del Penedès	-	-	-	1	2	-	-	-	-	3
Santa Margarida i els Monjos	-	1	2	8	43	3	1	6	-	64
Subirats	-	-	-	2	6	2	-	2	-	12
Torrelavit	-	-	-	2	5	-	-	-	-	7
Torrelles de Foix	-	-	1	6	28	2	-	1	-	38
Vilafranca del Penedès	1	5	16	45	237	20	-	15	-	339
Vilobí del Penedès	-	-	-	2	4	1	-	-	-	7
<b>Total Comarca</b>	<b>2</b>	<b>10</b>	<b>30</b>	<b>120</b>	<b>487</b>	<b>58</b>	<b>1</b>	<b>44</b>	<b>-</b>	<b>752</b>

## GARRAF

MUNICIPIS	Sense estudis	Estudis primaris incomplets	Estudis primaris complets	Programes formació professional - Estudis secundaris	Educació general - Estudis secundaris	Tècnics professionals superiors - Estudis post-segundaris	Universitaris 1r. cicle - Estudis post-segundaris	Universitari 2n. i 3r. cicle - Estudis post-segundaris	Altres post-segundaris	Total
Canyelles	-	1	1	11	30	1	1	2	-	47
Cubelles	-	2	10	17	72	8	1	4	-	114
Olivella	-	-	1	4	19	3	-	1	-	24
Sant Pere de Ribes	-	10	10	40	161	18	1	16	-	256
Sitges	-	1	9	7	57	13	1	11	-	90
Vilanova i la Geltrú	3	16	38	83	351	60	2	33	-	628
<b>Total Comarca</b>	<b>3</b>	<b>30</b>	<b>69</b>	<b>162</b>	<b>690</b>	<b>103</b>	<b>6</b>	<b>67</b>	<b>-</b>	<b>1.130</b>

OBSERVATORI DEL  
**MERCAT DE TREBALL**  
**DELS JOVES**

---

**Contractació registrada**  
**dels joves**

**1r. trimestre de 2018**

### Trets característics a l'Alt Penedès

- La contractació trimestral a persones joves representa el 34% del total de contractes. Així, se n'han realitzat 3.211 contractes, 862 menys (-21%) que en el quart trimestre de 2017 i 289 més (10%) que fa un any enrere. Durant el mes de març, s'ha formalitzat el 38% dels contractes de tot el trimestre.
- El perfil del contractat correspon a un home jove (61%). El 49% dels contractes són de joves entre 20 a 24 anys. Per la seva banda, els menors de 20 anys han formalitzat només el 9% dels nous contractes.
- Al llarg del mes de març, el 54% dels contractes han sigut per circumstàncies de la producció, el 22% s'han signat per obra i servei i el 12% tenen la modalitat d'interinitat.
- Per altra banda, la taxa de temporalitat de la contractació als joves es situa en el 88% i, per tant, els contractes indefinits suposen el 12% del total.

### Trets característics al Garraf

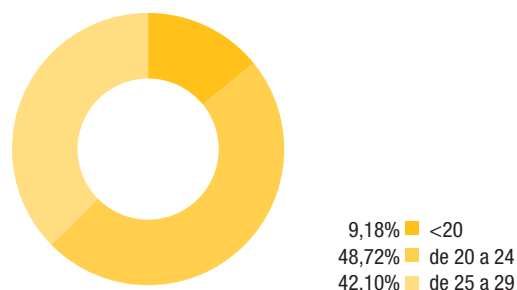
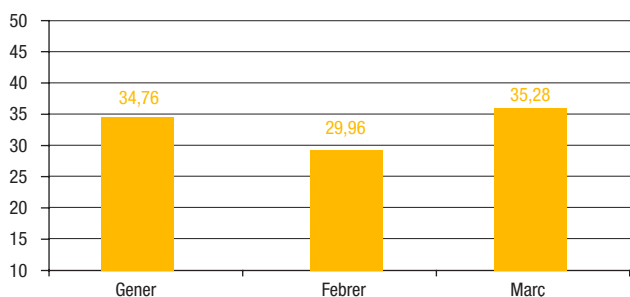
- En el tercer trimestre, el 31% dels contractes formalitzats pertanyen a persones joves. Així doncs, s'han realitzat 3.957 contractes a joves, 391 contractes menys (-9%) que en el trimestre anterior i 863 (-28%) menys que fa un any. Durant els mesos de febrer i el març es van realitzar el 32% i el 36% dels contractes trimestrals respectivament.
- El perfil del contractat és paritari quan a gènere i per edat, afavoreix principalment les persones d'entre 20 i 24 anys (44%). Així mateix, els joves d'entre 25 i 29 anys registren el 42% i els menors de 20 anys només concentren el 14% de la contractació.
- Pel que fa la modalitat del contracte el 59% són per eventuals per circumstàncies de la producció, un 20% per obra i servei i un 8% per interinitat. Només el 10% dels contractes formalitzats a joves són indefinits.
- La taxa de temporalitat es situa en el 90% i els contractes temporals formalitzats no fan distinció de gènere.

# CONTRACTES A JOVES REGISTRATS PER SEXE I PER EDAT

## ALT PENEDEÈS

NÚM. DE CONTRACTES	Gener		Febrer		Març	
Homes	721	64,61	565	58,73	693	61,17
Dones	395	35,39	397	41,27	440	38,83
<b>Total</b>	<b>1.116</b>	<b>100,00</b>	<b>962</b>	<b>100,00</b>	<b>1.133</b>	<b>100,00</b>
% S/Contractes (març)	34,76		29,96		35,28	

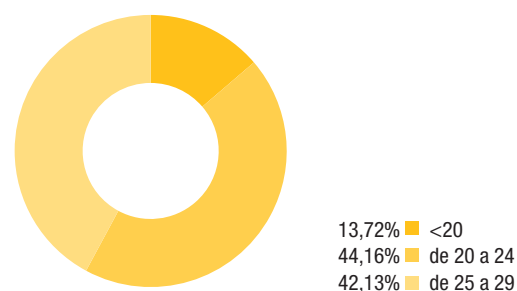
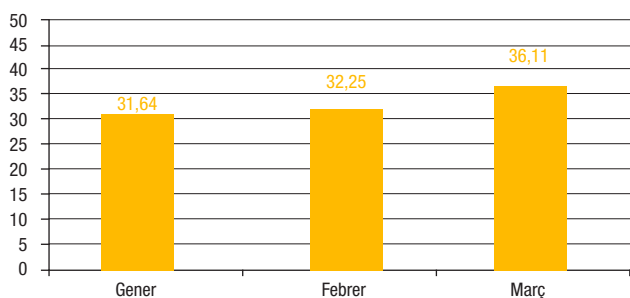
EDAT	Gener	Febrer	Març	% S/aturats (març)
<20	114	133	104	9,18
de 20 a 24	480	405	552	48,72
de 25 a 29	522	424	477	42,10
<b>Total</b>	<b>1.116</b>	<b>962</b>	<b>1.133</b>	<b>100,00</b>



## GARRAF

NÚM. DE CONTRACTES	Gener		Febrer		Març	
Homes	632	50,48	628	49,22	706	49,41
Dones	620	49,52	648	50,78	723	50,59
<b>Total</b>	<b>1.252</b>	<b>100,00</b>	<b>1.276</b>	<b>100,00</b>	<b>1.429</b>	<b>100,00</b>
% S/Contractes (març)	31,64		32,25		36,11	

EDAT	Gener	Febrer	Març	% S/aturats (març)
<20	139	170	196	13,72
de 20 a 24	556	547	631	44,16
de 25 a 29	557	559	602	42,13
<b>Total</b>	<b>1.252</b>	<b>1.276</b>	<b>1.429</b>	<b>100,00</b>

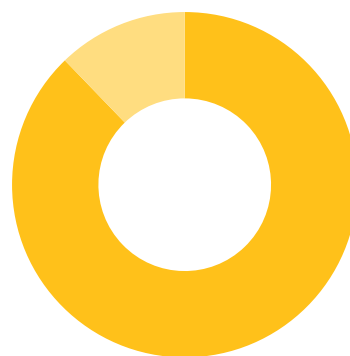


# CONTRACTES A JOVES REGISTRATS PER SEXE I MODALITAT DE CONTRACTE

## ALT PENEDES

TIPUS DE CONTRACTE I SEXE		Gener	Febrer	Març	Total	% S/contractes (març)
Temporal	Homes	638	504	627	1.769	
	Dones	344	329	377	1.050	
	Subtotal	982	833	1.004	2.819	87,79%
Indefinit	Homes	83	61	66	210	
	Dones	51	68	63	182	
	Subtotal	134	129	129	392	12,21%
<b>Total</b>		<b>1.116</b>	<b>962</b>	<b>1.133</b>	<b>3.211</b>	

MODALITAT CONTRACTE	Gener	Febrer	Març	% S/aturats (març)
Eventuals circum producció	550	457	608	53,66
Obra o servei	265	248	254	22,42
Interinitat	156	116	135	11,92
Formació	3	3	-	-
Pràctiques	7	7	4	0,35
Relleu	-	-	3	0,26
Substitució jubilació 64 anys	-	-	-	-
Indefinits	134	129	129	11,39
Altres	1	2	-	-
<b>Total</b>	<b>1.116</b>	<b>962</b>	<b>1.133</b>	<b>100,00</b>

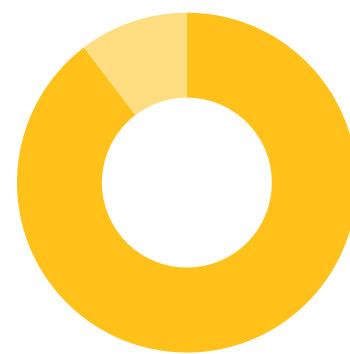


87,79% ■ Temporal  
12,21% ■ Indefinit

## GARRAF

TIPUS DE CONTRACTE I SEXE		Gener	Febrer	Març	Total	% S/contractes (març)
Temporal	Homes	559	563	621	1.743	
	Dones	565	603	636	1.804	
	Subtotal	1.124	1.166	1.257	3.547	89,64%
Indefinit	Homes	73	65	85	223	
	Dones	55	45	87	187	
	Subtotal	128	110	172	410	10,36%
<b>Total</b>		<b>1.252</b>	<b>1.276</b>	<b>1.429</b>	<b>3.957</b>	

MODALITAT CONTRACTE	Gener	Febrer	Març	% S/aturats (març)
Eventuals circum producció	810	819	847	59,27
Obra o servei	222	247	285	19,94
Interinitat	85	90	108	7,56
Formació	-	1	3	0,21
Pràctiques	3	7	9	0,63
Relleu	2	1	3	0,21
Substitució jubilació 64 anys	-	-	-	-
Indefinits	128	110	172	12,04
Altres	2	1	2	0,14
<b>Total</b>	<b>1.252</b>	<b>1.276</b>	<b>1.429</b>	<b>100,00</b>



89,64% ■ Temporal  
10,36% ■ Indefinit

# CONTRACTACIÓ REGISTRADA PER MUNICIPIS, MES I SECTOR ECONÒMIC

## ALT Penedès

MUNICIPI	Gener	Febrer	Març
Avinyonet del Penedès	7	12	15
Les Cabanyes	4	5	3
Castellet i la Gornal	11	7	8
Castellví de la Marca	4	2	4
Font-rubí	34	13	38
Gelida	31	22	15
La Granada	20	15	16
Mediona	4	-	4
Olèrdola	98	82	85
Olesa de Bonesvalls	-	2	4
Pacs del Penedès	10	18	8
El Pla del Penedès	2	2	2
Pontons	-	1	8
Puigdàlber	5	2	2
Sant Cugat Sesgarrigues	14	8	8
Sant Llorenç d'Hortons	33	37	90
Sant Martí Sarroca	8	6	7
Sant Pere de Riudebitlles	18	16	8
Sant Quintí de Mediona	5	4	6
Sant Sadurní d'Anoia	140	105	116
Santa Fe del Penedès	3	4	-
Santa Margarida i els Monjos	224	156	195
Subirats	22	28	33
Torrelavit	4	7	3
Torrelles de Foix	6	7	10
Vilafranca del Penedès	391	393	419
Vilobí del Penedès	18	8	26
<b>Total Comarca</b>	<b>1.116</b>	<b>962</b>	<b>1.133</b>

Menys de 20	de 20 a 25	de 25 a 29	TOTAL
1	7	7	15
-	-	3	3
1	1	6	8
-	2	2	4
3	27	8	38
-	7	8	15
4	5	7	16
-	2	2	4
5	31	49	85
-	2	2	4
1	3	4	8
1	1	-	2
1	6	1	8
-	1	1	2
-	5	3	8
13	60	17	90
1	4	2	7
-	3	5	8
-	5	1	6
11	59	46	116
-	-	-	0
16	70	109	195
2	9	22	33
1	2	-	3
2	2	6	10
41	223	155	419
-	15	11	26
<b>104</b>	<b>552</b>	<b>477</b>	<b>1.133</b>

## GARRAF

MUNICIPI	Gener	Febrer	Març
Canyelles	5	6	6
Cubelles	21	30	67
Olivella	15	4	9
Sant Pere de Ribes	332	304	191
Sitges	261	348	439
Vilanova i la Geltrú	618	584	717
<b>Total Comarca</b>	<b>1.252</b>	<b>1.276</b>	<b>1.429</b>

Menys de 20	de 20 a 25	de 25 a 29	TOTAL
-	3	3	6
25	22	20	67
-	6	3	9
17	81	93	191
57	197	185	439
97	322	298	717
<b>196</b>	<b>631</b>	<b>602</b>	<b>1.429</b>

# CONTRACTACIÓ REGISTRADA PER MODALITAT CONTRACTE

## ALT PENEDEÈS

MUNICIPIS	Altres	Obra i serv.	Circ prod.	Interinitat	Formació	Pràctiques	Relleu	Jub. parcial	Temp. minusv	Indefinit	Total
Avinyonet del Penedès	-	2	11	-	-	-	-	-	-	2	15
Les Cabanyes	-	-	2	-	-	-	-	-	-	1	3
Castellet i la Gornal	-	1	6	-	-	-	-	-	-	1	8
Castellví de la Marca	-	3	-	-	-	-	-	-	-	1	4
Font-rubí	-	1	35	-	-	-	-	-	-	2	38
Gelida	-	3	9	-	-	-	-	-	-	3	15
La Granada	-	2	11	-	-	-	-	-	-	3	16
Mediona	-	-	2	1	-	-	-	-	-	1	4
Olèrdola	-	11	49	17	-	1	-	-	-	7	85
Olesa de Bonesvalls	-	3	1	-	-	-	-	-	-	-	4
Pacs del Penedès	-	1	7	-	-	-	-	-	-	-	8
El Pla del Penedès	-	-	2	-	-	-	-	-	-	-	2
Pontons	-	8	-	-	-	-	-	-	-	-	8
Puigdàlber	-	-	1	1	-	-	-	-	-	-	2
Sant Cugat Sesgarrigues	-	2	5	-	-	-	-	-	-	1	8
Sant Llorenç d'Hortons	-	26	59	4	-	-	-	-	-	1	90
Sant Martí Sarroca	-	2	1	2	-	-	-	-	-	2	7
Sant Pere de Riudebitlles	-	6	2	-	-	-	-	-	-	-	8
Sant Quintí de Mediona	-	-	5	-	-	-	-	-	-	1	6
Sant Sadurní d'Anoia	-	37	55	10	-	-	-	-	-	14	116
Santa Fe del Penedès	-	-	-	-	-	-	-	-	-	-	0
Santa Margarida i els Monjos	-	9	133	51	-	-	-	-	-	2	195
Subirats	-	14	13	2	-	-	-	-	-	4	33
Torreblanca	-	-	2	1	-	-	-	-	-	-	3
Torrelles de Foix	-	1	5	1	-	-	-	-	-	3	10
Vilafranca del Penedès	-	108	185	43	-	3	3	-	-	77	419
Vilobí del Penedès	-	14	7	2	-	-	-	-	-	3	26
<b>Total Comarca</b>	-	<b>254</b>	<b>608</b>	<b>135</b>	-	<b>4</b>	<b>3</b>	-	-	<b>129</b>	<b>1.133</b>

## GARRAF

MUNICIPIS	Altres	Obra i serv.	Circ prod.	Interinitat	Formació	Pràctiques	Relleu	Jub. parcial	Temp. minusv	Indefinit	Total
Canyelles	-	1	1	3	-	-	-	-	-	1	6
Cubelles	-	10	31	5	2	-	-	-	-	19	67
Olivella	-	4	3	2	-	-	-	-	-	-	9
Sant Pere de Ribes	-	43	91	40	-	1	2	-	-	14	191
Sitges	-	108	264	6	-	2	-	-	-	59	439
Vilanova i la Geltrú	-	119	457	52	1	6	1	-	2	79	717
<b>Total Comarca</b>	-	<b>285</b>	<b>847</b>	<b>108</b>	<b>3</b>	<b>9</b>	<b>3</b>	-	<b>2</b>	<b>172</b>	<b>1.429</b>





**SOC** / Servei d'Ocupació  
de Catalunya



**SERVEI D'INICIATIVES ECONÒMIQUES. MANCOMUNITAT PENEDÈS-GARRAF**

**Vilanova i la Geltrú**

Av. Cubelles, 88, baixos  
08800 Vilanova i la Geltrú  
Tel. 93 814 01 89  
E-mail: sievilanova@mancomunitat.cat

**Vilafranca del Penedès**

Pl. l'Àgora, 1  
08720 Vilafranca del Penedès  
Tel. 93 817 24 23  
E-mail: sievilafranca@mancomunitat.cat