

L'OBSERVATORI DE L MERCAT DE TREBALL AL DIA

MANCOMUNITAT PENEDEÈS-GARRAF

Agost 2011

Núm. 128

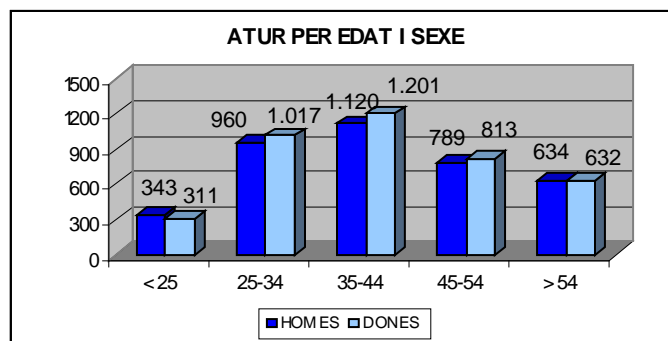
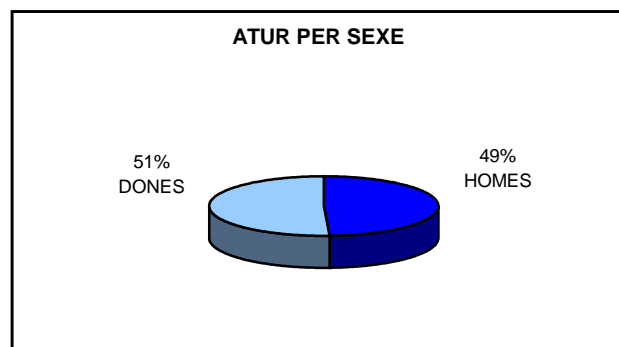
EVOLUCIÓ DE L'ATUR REGISTRAT. COMARCA DE L'ALT PENEDEÈS. ANY 2011

| ANY 2011 | ABRIL | MAIG | JUNY | JULIOL | AGOST |
|-----------------|-------|-------|-------|--------|-------|
| Nombre aturats | 8.358 | 8.211 | 8.072 | 8.120 | 7.820 |
| * TAXA D'ATUR % | 15,16 | 14,89 | 14,64 | 14,73 | 14,18 |

* NOTA : Taxes d'atur registrat calculades en base a la població activa local estimada de l'any 2010.

ATUR REGISTRAT PER SEXE I EDAT

| ALT PENEDEÈS | < 25 ANYS | | 25 - 34 ANYS | | 35 - 44 ANYS | | 45 - 54 ANYS | | 55 I MÉS ANYS | | TOTAL | | TAXA ATUR % |
|--------------------------|------------|------------|--------------|--------------|--------------|--------------|--------------|------------|---------------|------------|--------------|--------------|--------------|
| | HOMES | DONES | HOMES | DONES | HOMES | DONES | HOMES | DONES | HOMES | DONES | HOMES | DONES | |
| AVINYONET DEL PENEDEÈS | 3 | 2 | 15 | 11 | 19 | 18 | 17 | 11 | 9 | 9 | 63 | 51 | 13,30 |
| LES CABANYES | 3 | 4 | 5 | 6 | 6 | 13 | 2 | 8 | 5 | 2 | 21 | 33 | 11,11 |
| CASTELLET I LA GORNAL | 9 | 4 | 22 | 17 | 14 | 25 | 25 | 21 | 13 | 21 | 83 | 88 | 14,70 |
| CASTELLVÍ DE LA MARCA | 4 | 7 | 10 | 16 | 13 | 15 | 8 | 10 | 10 | 9 | 45 | 57 | 12,50 |
| FONT-RUBÍ | 4 | 4 | 12 | 7 | 16 | 21 | 7 | 12 | 12 | 8 | 51 | 52 | 14,61 |
| GELIDA | 16 | 15 | 56 | 64 | 61 | 92 | 64 | 57 | 38 | 38 | 235 | 266 | 13,15 |
| LA GRANADA | 3 | 4 | 17 | 20 | 14 | 15 | 10 | 21 | 12 | 11 | 56 | 71 | 12,00 |
| MEDIONA | 4 | 3 | 19 | 22 | 33 | 27 | 19 | 11 | 15 | 7 | 90 | 70 | 13,40 |
| OLÉRDOLA | 12 | 6 | 19 | 21 | 37 | 43 | 16 | 30 | 18 | 23 | 102 | 123 | 12,04 |
| OLESA DE BONESVALLS | 5 | 2 | 15 | 6 | 14 | 23 | 10 | 11 | 15 | 4 | 59 | 46 | 11,19 |
| PACS DEL PENEDEÈS | 2 | 1 | 3 | 7 | 5 | 8 | 3 | 9 | 11 | 4 | 24 | 29 | 11,30 |
| EL PLA DEL PENEDEÈS | 4 | 2 | 6 | 10 | 6 | 12 | 4 | 7 | 4 | 6 | 24 | 37 | 10,85 |
| PONTONS | 3 | 3 | 5 | 2 | 7 | 6 | 6 | 6 | 7 | 4 | 28 | 21 | 16,55 |
| PUIGDÀLBER | - | 3 | 3 | 6 | 5 | 6 | 5 | 2 | 3 | 2 | 16 | 19 | 12,46 |
| ST. CUGAT SESGARRIGUES | 4 | - | 2 | 9 | 9 | 4 | 11 | 6 | 3 | 7 | 29 | 26 | 11,29 |
| ST. LLORENÇ D'HORTONS | 7 | 1 | 12 | 27 | 14 | 27 | 15 | 20 | 16 | 17 | 64 | 92 | 11,95 |
| SANT MARTÍ SARROCA | 9 | 14 | 28 | 40 | 19 | 33 | 12 | 23 | 14 | 16 | 82 | 126 | 12,94 |
| ST. PERE DE RIUDEBITLLES | 10 | 10 | 20 | 27 | 23 | 28 | 10 | 11 | 13 | 12 | 76 | 88 | 13,97 |
| ST. QUINTÍ MEDIONA | 6 | 9 | 23 | 24 | 33 | 33 | 16 | 24 | 13 | 15 | 91 | 105 | 18,22 |
| ST. SADURNÍ D'ANOIA | 34 | 34 | 82 | 92 | 79 | 109 | 67 | 91 | 56 | 48 | 318 | 374 | 10,71 |
| SANTA FE DEL PENEDEÈS | 1 | - | - | 1 | 1 | 5 | 4 | 3 | 1 | 3 | 7 | 12 | 9,50 |
| STA MARG. I ELS MONJOS | 24 | 26 | 81 | 111 | 91 | 90 | 68 | 55 | 45 | 35 | 309 | 317 | 16,53 |
| SUBIRATS | 6 | 4 | 19 | 14 | 20 | 30 | 10 | 21 | 18 | 15 | 73 | 84 | 10,23 |
| TORRELAVIT | 1 | 3 | 3 | 10 | 6 | 10 | 3 | 5 | 6 | 8 | 19 | 36 | 7,32 |
| TORRELLES DE FOIX | 12 | 12 | 32 | 39 | 36 | 42 | 28 | 25 | 21 | 28 | 129 | 146 | 21,50 |
| VILAFRANCA DEL PENEDEÈS | 153 | 136 | 447 | 403 | 531 | 456 | 339 | 311 | 252 | 274 | 1.722 | 1.580 | 16,20 |
| VILOBÍ DEL PENEDEÈS | 4 | 2 | 4 | 5 | 8 | 10 | 10 | 2 | 4 | 6 | 30 | 25 | 9,42 |
| TOTAL COMARCA | 343 | 311 | 960 | 1.017 | 1.120 | 1.201 | 789 | 813 | 634 | 632 | 3.846 | 3.974 | 14,18 |



ATUR REGISTRAT PER NIVELL ACADÈMIC I ACTIVITAT ECONÒMICA

| ALT PENEDÈS | SENSE ESTUDIS | ESTUDIS PRIMARIS INCOM. | ESTUDIS PRIMARIS COM. | PROGR. FORM. PROF. | EDUCACIÓ GENERAL | TEC. I PROF. SUP. | UNIV. 1r CICLE | UNIV. 2n i 3r CICLE | ALTRES ESTUDIS POST-SEC. | TOTAL |
|--------------------------|---------------|-------------------------|-----------------------|--------------------|------------------|-------------------|----------------|---------------------|--------------------------|--------------|
| AVINYONET DEL PENEDÈS | - | 1 | 13 | 16 | 77 | 1 | 2 | 4 | - | 114 |
| LES CABANYES | - | 1 | 7 | 5 | 32 | 5 | 3 | 1 | - | 54 |
| CASTELLET I LA GORNAL | - | 2 | 26 | 13 | 112 | 13 | 3 | 2 | - | 171 |
| CASTELLVÍ DE LA MARCA | - | 1 | 14 | 10 | 66 | 7 | 1 | 3 | - | 102 |
| FONT-RUBÍ | 1 | 6 | 12 | 15 | 57 | 4 | 2 | 6 | - | 103 |
| GELIDA | 14 | 25 | 42 | 58 | 265 | 49 | 19 | 26 | 3 | 501 |
| LA GRANADA | 1 | 5 | 16 | 11 | 70 | 11 | 7 | 6 | - | 127 |
| MEDIONA | - | 4 | 20 | 8 | 96 | 16 | 8 | 8 | - | 160 |
| OLÉRDOLA | 1 | 12 | 24 | 28 | 127 | 15 | 12 | 6 | - | 225 |
| OLESA DE BONESVALLS | 1 | 1 | 7 | 15 | 68 | 9 | 3 | 1 | - | 105 |
| PACS DEL PENEDÈS | - | 1 | 4 | 4 | 35 | 6 | - | 3 | - | 53 |
| EL PLA DEL PENEDÈS | 1 | 2 | 9 | 8 | 33 | 3 | 4 | 1 | - | 61 |
| PONTONS | - | 1 | 6 | 6 | 31 | 4 | - | - | 1 | 49 |
| PUIGDÀLBER | - | 2 | 6 | 2 | 17 | 5 | - | 3 | - | 35 |
| ST. CUGAT SESGARRIGUES | - | 3 | 5 | 6 | 38 | 2 | - | 1 | - | 55 |
| ST. LLORENÇ D'HORTONS | 4 | 5 | 14 | 16 | 90 | 14 | 5 | 8 | - | 156 |
| SANT MARTÍ SARROCA | - | 3 | 16 | 26 | 136 | 15 | 5 | 7 | - | 208 |
| ST. PERE DE RIUDEBITLLES | 2 | 8 | 21 | 17 | 98 | 10 | 4 | 4 | - | 164 |
| ST. QUINTÍ MEDIONA | 2 | 13 | 27 | 19 | 118 | 5 | 4 | 8 | - | 196 |
| ST. SADURNÍ D'ANOIA | 1 | 27 | 77 | 72 | 420 | 43 | 28 | 24 | - | 692 |
| SANTA FE DEL PENEDÈS | - | 1 | 2 | 4 | 11 | - | 1 | - | - | 19 |
| STA. MARG. I ELS MONJOS | 8 | 47 | 90 | 40 | 383 | 30 | 17 | 10 | 1 | 626 |
| SUBIRATS | - | 7 | 25 | 15 | 90 | 3 | 11 | 6 | - | 157 |
| TORRELAVIT | - | - | 6 | 7 | 33 | 2 | 2 | 5 | - | 55 |
| TORRELLES DE FOIX | - | 15 | 23 | 26 | 195 | 7 | 2 | 7 | - | 275 |
| VILAFRANCA DEL PENEDÈS | 23 | 193 | 525 | 247 | 1.965 | 131 | 96 | 120 | 2 | 3.302 |
| VILOBÍ DEL PENEDÈS | - | 5 | 7 | 6 | 34 | 1 | - | 2 | - | 55 |
| TOTAL COMARCA | 59 | 391 | 1.044 | 700 | 4.697 | 411 | 239 | 272 | 7 | 7.820 |

| ALT PENEDÈS | AGRICULTURA | | INDÚSTRIA | | CONSTRUCCIÓ | | SERVEIS | | SENSE OCUP. ANTERIOR | | TOTAL | |
|--------------------------|-------------|------------|--------------|--------------|--------------|--------------|--------------|--------------|----------------------|------------|--------------|--------------|
| | JULIOL 2011 | AGOST 2011 | JULIOL 2011 | AGOST 2011 | JULIOL 2011 | AGOST 2011 | JULIOL 2011 | AGOST 2011 | JULIOL 2011 | AGOST 2011 | JULIOL 2011 | AGOST 2011 |
| AVINYONET DEL PENEDÈS | 7 | 3 | 31 | 30 | 16 | 15 | 54 | 57 | 8 | 9 | 116 | 114 |
| LES CABANYES | 2 | - | 7 | 6 | 6 | 4 | 38 | 40 | 4 | 4 | 57 | 54 |
| CASTELLET I LA GORNAL | 1 | 1 | 32 | 28 | 30 | 31 | 107 | 106 | 8 | 5 | 178 | 171 |
| CASTELLVÍ DE LA MARCA | 8 | 5 | 33 | 33 | 10 | 7 | 55 | 55 | 4 | 2 | 110 | 102 |
| FONT-RUBÍ | 10 | 4 | 24 | 20 | 16 | 16 | 49 | 56 | 9 | 7 | 108 | 103 |
| GELIDA | 9 | 7 | 97 | 94 | 69 | 68 | 271 | 300 | 33 | 32 | 479 | 501 |
| LA GRANADA | 3 | 2 | 36 | 36 | 13 | 17 | 58 | 64 | 9 | 8 | 119 | 127 |
| MEDIONA | 9 | 2 | 32 | 34 | 25 | 23 | 89 | 93 | 11 | 8 | 166 | 160 |
| OLÉRDOLA | 10 | 9 | 53 | 54 | 21 | 22 | 131 | 128 | 15 | 12 | 230 | 225 |
| OLESA DE BONESVALLS | 2 | 2 | 30 | 30 | 20 | 20 | 50 | 51 | 2 | 2 | 104 | 105 |
| PACS DEL PENEDÈS | 3 | 2 | 17 | 16 | 4 | 4 | 31 | 30 | 1 | 1 | 56 | 53 |
| EL PLA DEL PENEDÈS | 3 | 3 | 18 | 16 | 5 | 3 | 41 | 35 | 5 | 4 | 72 | 61 |
| PONTONS | 7 | 5 | 13 | 11 | 5 | 5 | 28 | 24 | 4 | 4 | 57 | 49 |
| PUIGDÀLBER | 2 | - | 6 | 9 | 6 | 4 | 23 | 22 | - | - | 37 | 35 |
| ST. CUGAT SESGARRIGUES | 6 | 3 | 12 | 11 | 7 | 7 | 32 | 32 | 2 | 2 | 59 | 55 |
| ST. LLORENÇ D'HORTONS | 8 | 5 | 24 | 28 | 13 | 15 | 91 | 98 | 10 | 10 | 146 | 156 |
| SANT MARTÍ SARROCA | 15 | 10 | 45 | 43 | 19 | 22 | 112 | 121 | 12 | 12 | 203 | 208 |
| ST. PERE DE RIUDEBITLLES | 9 | 5 | 48 | 42 | 26 | 26 | 71 | 80 | 10 | 11 | 164 | 164 |
| ST. QUINTÍ MEDIONA | 18 | 8 | 50 | 46 | 32 | 30 | 91 | 95 | 15 | 17 | 206 | 196 |
| ST. SADURNÍ D'ANOIA | 43 | 27 | 182 | 177 | 54 | 52 | 377 | 383 | 61 | 53 | 717 | 692 |
| SANTA FE DEL PENEDÈS | - | - | 9 | 8 | 4 | 3 | 7 | 8 | - | - | 20 | 19 |
| STA. MARG. I ELS MONJOS | 47 | 31 | 174 | 163 | 88 | 92 | 305 | 299 | 42 | 41 | 656 | 626 |
| SUBIRATS | 5 | 5 | 44 | 44 | 18 | 16 | 81 | 84 | 11 | 8 | 159 | 157 |
| TORRELAVIT | 1 | - | 21 | 17 | 5 | 5 | 30 | 32 | 1 | 1 | 58 | 55 |
| TORRELLES DE FOIX | 18 | 13 | 66 | 67 | 42 | 41 | 124 | 135 | 19 | 19 | 269 | 275 |
| VILAFRANCA DEL PENEDÈS | 240 | 148 | 654 | 619 | 501 | 461 | 1.899 | 1.852 | 231 | 222 | 3.525 | 3.302 |
| VILOBÍ DEL PENEDÈS | 5 | 3 | 8 | 12 | 8 | 10 | 24 | 26 | 4 | 4 | 49 | 55 |
| TOTAL COMARCA | 491 | 303 | 1.766 | 1.694 | 1.063 | 1.019 | 4.269 | 4.306 | 531 | 498 | 8.120 | 7.820 |

CCAE-2009



**Diputació
Barcelona**
xarxa de municipis



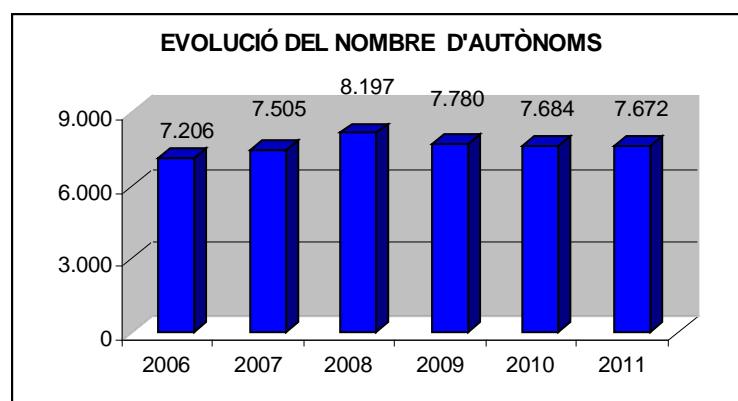
Generalitat de Catalunya
**Departament d'Empresa
i Ocupació**



Unió Europea
Fons Social Europeu



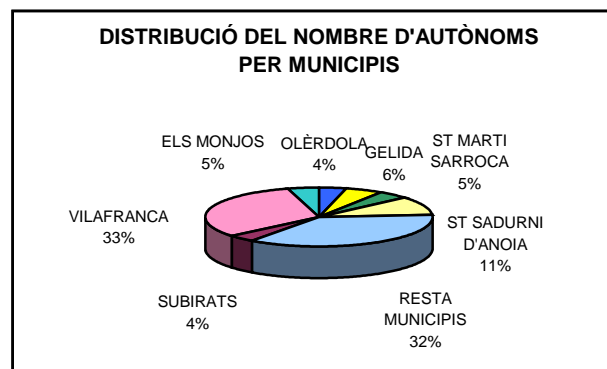
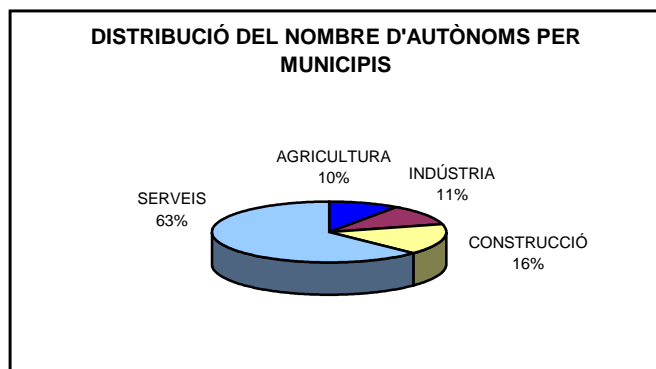
**EVOLUCIÓ DEL NOMBRE D'AUTÒNOMS A LA COMARCA DE L'ALT PENEDEÈS
(segon trimestre)**



| ALT PENEDEÈS | 2006 | 2007 | 2008 | 2009 | 2010 | 2011 |
|--------------------------|--------------|--------------|--------------|--------------|--------------|--------------|
| AVINYONET DEL PENEDEÈS | 128 | 128 | 167 | 150 | 164 | 157 |
| LES CABANYES | 66 | 68 | 78 | 71 | 66 | 62 |
| CASTELLET I LA GORNAL | 118 | 144 | 168 | 147 | 154 | 156 |
| CASTELLVÍ DE LA MARCA | 122 | 128 | 190 | 177 | 175 | 168 |
| FONT-RUBÍ | 142 | 152 | 210 | 203 | 197 | 190 |
| GELIDA | 406 | 414 | 424 | 413 | 420 | 429 |
| LA GRANADA | 155 | 159 | 186 | 174 | 158 | 162 |
| MEDIONA | 89 | 106 | 117 | 118 | 120 | 130 |
| OLÉRDOLA | 235 | 243 | 297 | 287 | 295 | 304 |
| OLESA DE BONESVALLS | 145 | 162 | 171 | 169 | 180 | 179 |
| PACS DEL PENEDEÈS | 83 | 81 | 90 | 86 | 96 | 88 |
| EL PLA DEL PENEDEÈS | 72 | 67 | 83 | 84 | 89 | 89 |
| PONTONS | 30 | 36 | 51 | 47 | 46 | 41 |
| PUIGDÀLBER | 32 | 36 | 48 | 51 | 47 | 46 |
| ST. CUGAT SESGARRIGUES | 73 | 79 | 91 | 85 | 85 | 92 |
| ST. LLORENÇ D'HORTONS | 158 | 173 | 180 | 172 | 177 | 181 |
| SANT MARTÍ SARROCA | 261 | 275 | 368 | 363 | 356 | 347 |
| ST. PERE DE RIUDEBITLLES | 230 | 224 | 230 | 215 | 197 | 201 |
| ST. QUINTÍ MEDIONA | 197 | 187 | 200 | 177 | 170 | 172 |
| ST. SADURNÍ D'ANOIA | 793 | 813 | 861 | 849 | 835 | 836 |
| SANTA FE DEL PENEDEÈS | 32 | 32 | 39 | 33 | 35 | 33 |
| STA. MARG. I ELS MONJOS | 386 | 417 | 426 | 377 | 365 | 361 |
| SUBIRATS | 296 | 315 | 357 | 350 | 331 | 328 |
| TORRELAVIT | 114 | 118 | 136 | 140 | 125 | 124 |
| TORRELLES DE FOIX | 158 | 168 | 194 | 170 | 159 | 158 |
| VILAFRANCA DEL PENEDEÈS | 2.594 | 2.683 | 2.706 | 2.544 | 2.515 | 2.512 |
| VILOBÍ DEL PENEDEÈS | 91 | 97 | 129 | 128 | 127 | 126 |
| TOTAL COMARCA | 7.206 | 7.505 | 8.197 | 7.780 | 7.684 | 7.672 |

NOTA: A partir de gener de 2008, el règim especial agrari per compte propi s'integra en el règim especial de treballadors autònoms

NOMBRE D'AUTÒNOMS PER ACTIVITATS ECONÒMIQUES (segon trimestre 2011)



| ALT PENEDEÈS | AGRICULTURA | INDÚSTRIA | CONSTRUCCIÓ | SERVEIS | TOTAL |
|--------------------------|-------------|------------|--------------|--------------|--------------|
| AVINYONET DEL PENEDEÈS | 45 | 14 | 19 | 79 | 157 |
| LES CABANYES | 5 | 7 | 8 | 42 | 62 |
| CASTELLET I LA GORNAL | 27 | 7 | 34 | 88 | 156 |
| CASTELLVÍ DE LA MARCA | 51 | 19 | 27 | 71 | 168 |
| FONT-RUBÍ | 65 | 26 | 37 | 62 | 190 |
| GELIDA | 10 | 57 | 70 | 292 | 429 |
| LA GRANADA | 16 | 25 | 27 | 94 | 162 |
| MEDIONA | 16 | 12 | 29 | 73 | 130 |
| OLÉRDOLA | 28 | 37 | 44 | 195 | 304 |
| OLES DE BONESVALLS | 3 | 9 | 62 | 105 | 179 |
| PACS DEL PENEDEÈS | 3 | 14 | 16 | 55 | 88 |
| EL PLA DEL PENEDEÈS | 23 | 9 | 14 | 43 | 89 |
| PONTONS | 12 | 4 | 8 | 17 | 41 |
| PUIGDÀLBER | 7 | 5 | 5 | 29 | 46 |
| ST. CUGAT SESGARRIGUES | 13 | 10 | 23 | 46 | 92 |
| ST. LLORENÇ D'HORTONS | 18 | 17 | 29 | 117 | 181 |
| SANT MARTÍ SARROCA | 87 | 32 | 57 | 171 | 347 |
| ST. PERE DE RIUDEBITLLES | 6 | 29 | 33 | 133 | 201 |
| ST. QUINTÍ MEDIONA | 14 | 26 | 43 | 89 | 172 |
| ST. SADURNÍ D'ANOIA | 38 | 136 | 113 | 549 | 836 |
| SANTA FE DEL PENEDEÈS | 2 | 2 | 13 | 16 | 33 |
| STA. MARG. I ELS MONJOS | 31 | 28 | 70 | 232 | 361 |
| SUBIRATS | 55 | 37 | 55 | 181 | 328 |
| TORRELAVIT | 25 | 14 | 25 | 60 | 124 |
| TORRELLES DE FOIX | 29 | 14 | 33 | 82 | 158 |
| VILAFRANCA DEL PENEDEÈS | 85 | 246 | 332 | 1.849 | 2.512 |
| VILOBÍ DEL PENEDEÈS | 30 | 16 | 24 | 56 | 126 |
| TOTAL COMARCA | 744 | 852 | 1.250 | 4.826 | 7.672 |

CCAE-2009

FONT: Xarxa d'Observatoris Locals del Mercat de Treball de la Diputació de Barcelona a partir de les dades del Dpt. d'Empresa i Ocupació de la Generalitat de Catalunya.