

# L'OBSERVATORI DEL MERCAT DE TREBALL

## AL DIA

### MANCOMUNITAT PENEDÈS-GARRAF

Juny 2011

Núm. 126

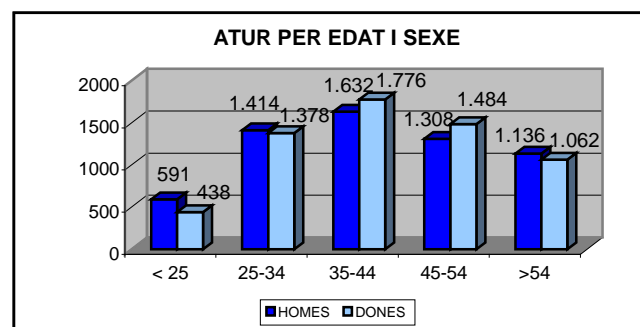
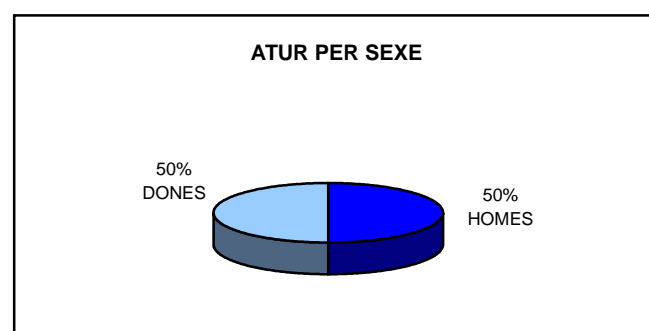
#### EVOLUCIÓ ATUR REGISTRAT . COMARCA DEL GARRAF. ANY 2011

ANY 2011	FEBRER	MARÇ	ABRIL	MAIG	JUNY
Nombre aturats	12.935	13.198	12.913	12.727	12.219
* TAXA D'ATUR %	16,54	16,87	16,51	16,27	15,62

\*NOTA: Taxes d'atur registrat calculades en base a la població activa local estimada de l'any 2010.

#### ATUR REGISTRAT PER SEXE I EDAT

GARRAF	< 25 ANYS		25 - 34 ANYS		35 - 44 ANYS		45 - 54 ANYS		55 I MÉS ANYS		TOTAL		TAXA ATUR %
	HOMES	DONES	HOMES	DONES	HOMES	DONES	HOMES	DONES	HOMES	DONES	HOMES	DONES	
CANYELLES	19	10	39	37	58	67	45	34	38	38	199	186	16,70
CUBELLES	55	44	127	163	165	198	101	134	106	108	554	647	15,67
OLIVELLA	18	4	29	36	49	50	25	34	18	23	139	147	14,76
SANT PERE DE RIBES	167	119	340	339	383	403	316	339	242	199	1.448	1.399	18,10
SITGES	38	18	154	139	176	216	178	186	146	129	692	688	9,00
VILANOVA I LA GELTRÚ	294	243	725	664	801	842	643	757	586	565	3.049	3.071	17,37
<b>TOTAL COMARCA</b>	<b>591</b>	<b>438</b>	<b>1.414</b>	<b>1.378</b>	<b>1.632</b>	<b>1.776</b>	<b>1.308</b>	<b>1.484</b>	<b>1.136</b>	<b>1.062</b>	<b>6.081</b>	<b>6.138</b>	<b>15,62</b>



#### ATUR REGISTRAT PER NIVELL ACADÈMIC I ACTIVITAT ECONÒMICA

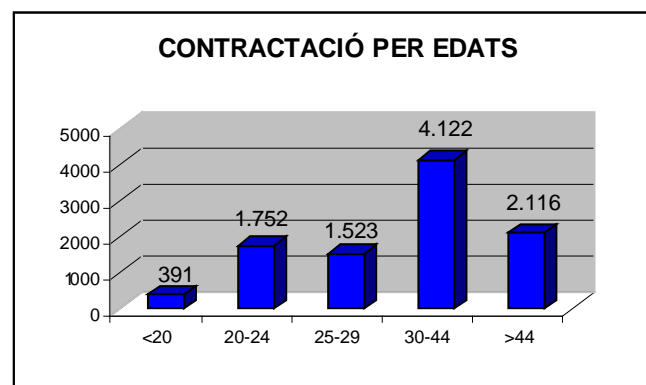
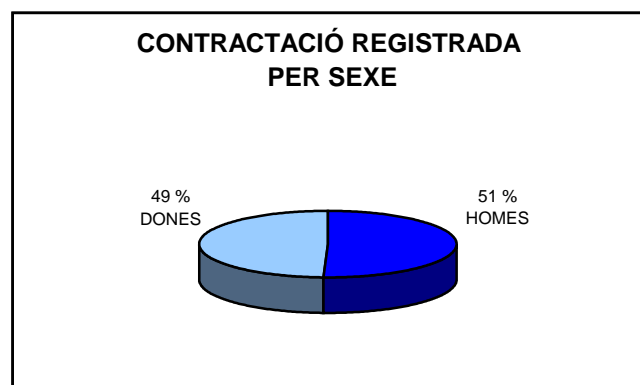
GARRAF	SENSE ESTUDIS	ESTUDIS PRIMARIS INCOM.	ESTUDIS PRIMARIS COM.	PROGR. FORM. PROF.	EDUCACIÓ GENERAL	TEC. I PROF. SUP.	UNIV. 1r CICLE	UNIV. 2n i 3r CICLE	ALTRES ESTUDIS POST-SEC.	TOTAL
CANYELLES	1	8	38	47	244	26	7	14	-	385
CUBELLES	2	48	136	130	722	77	41	45	-	1.201
OLIVELLA	-	16	25	34	172	22	8	9	-	286
SANT PERE DE RIBES	16	194	338	221	1.763	125	69	117	4	2.847
SITGES	4	36	134	113	785	69	89	146	4	1.380
VILANOVA I LA GELTRÚ	39	392	873	473	3.564	300	174	304	1	6.120
<b>TOTAL COMARCA</b>	<b>62</b>	<b>694</b>	<b>1.544</b>	<b>1.018</b>	<b>7.250</b>	<b>619</b>	<b>388</b>	<b>635</b>	<b>9</b>	<b>12.219</b>

GARRAF	AGRICULTURA		INDÚSTRIA		CONSTRUCCIÓ		SERVEIS		SENSE OCUP. ANTERIOR		TOTAL	
	MAIG 2011	JUNY 2011	MAIG 2011	JUNY 2011	MAIG 2011	JUNY 2011	MAIG 2011	JUNY 2011	MAIG 2011	JUNY 2011	MAIG 2011	JUNY 2011
CANYELLES	4	5	69	61	79	75	245	231	15	13	412	385
CUBELLES	6	6	150	139	215	210	822	789	60	57	1.253	1.201
OLIVELLA	1	-	39	35	31	31	208	202	16	18	295	286
SANT PERE DE RIBES	42	46	352	337	609	599	1.802	1.695	184	170	2.989	2.847
SITGES	4	3	136	139	149	151	1.075	1.034	55	53	1.419	1.380
VILANOVA I LA GELTRÚ	48	50	883	832	1.209	1.167	3.861	3.719	358	352	6.359	6.120
<b>TOTAL COMARCA</b>	<b>105</b>	<b>110</b>	<b>1.629</b>	<b>1.543</b>	<b>2.292</b>	<b>2.233</b>	<b>8.013</b>	<b>7.670</b>	<b>688</b>	<b>663</b>	<b>12.727</b>	<b>12.219</b>

CCAE-2009

## CONTRACTACIÓ REGISTRADA PER SEXE I EDATS (2N TRIMESTRE 2011)

GARRAF	HOMES	DONES	TOTAL	<20 ANYS	20-24 ANYS	25-29 ANYS	30-44 ANYS	>44 ANYS	TOTAL
CANYELLES	70	55	125	5	15	28	60	17	125
CUBELLES	284	279	563	50	167	75	201	70	563
OLIVELLA	20	7	27	1	4	5	10	7	27
SANT PERE DE RIBES	510	728	1.238	64	241	174	506	253	1.238
SITGES	1.117	1.204	2.321	118	506	405	839	453	2.321
VILANOVA I LA GELTRÚ	3.014	2.616	5.630	153	819	836	2.506	1.316	5.630
<b>TOTAL COMARCA</b>	<b>5.015</b>	<b>4.889</b>	<b>9.904</b>	<b>391</b>	<b>1.752</b>	<b>1.523</b>	<b>4.122</b>	<b>2.116</b>	<b>9.904</b>



## CONTRACTACIÓ REGISTRADA PER TIPUS DE CONTRACTE I SECTORS ECONÒMICS (2N TRIMESTRE 2011)

GARRAF	OBRA I SERVEI	CIRCUM. PROD.	INTERINAT	FORMACIÓ	T. MINUS-VÀLID	RELLEU	JUBILACIÓ PARCIAL	ALTRES CONTR.	INDEFINITS	TOTAL
CANYELLES	51	45	21	-	1	-	-	-	7	125
CUBELLES	218	214	37	2	-	1	1	-	90	563
OLIVELLA	16	7	-	-	-	-	-	1	3	27
SANT PERE DE RIBES	243	319	538	32	-	-	-	3	103	1.238
SITGES	595	1.389	99	23	1	1	2	3	208	2.321
VILANOVA I LA GELTRÚ	1.808	2.766	713	3	3	7	5	5	320	5.630
<b>TOTAL COMARCA</b>	<b>2.931</b>	<b>4.740</b>	<b>1.408</b>	<b>60</b>	<b>5</b>	<b>9</b>	<b>8</b>	<b>12</b>	<b>731</b>	<b>9.904</b>

### (2N TRIMESTRE 2011)

GARRAF	AGRICULTURA	INDÚSTRIA	CONSTRUCCIÓ	SERVEIS	TOTAL
CANYELLES	-	13	33	79	125
CUBELLES	-	15	38	510	563
OLIVELLA	1	1	7	18	27
SANT PERE DE RIBES	8	28	103	1.099	1.238
SITGES	2	16	66	2.237	2.321
VILANOVA I LA GELTRÚ	15	212	246	5.157	5.630
<b>TOTAL COMARCA</b>	<b>26</b>	<b>285</b>	<b>493</b>	<b>9.100</b>	<b>9.904</b>

CCAE-2009

FONT: Xarxa d'Observatoris Locals del Mercat de Treball de la Diputació de Barcelona a partir de les dades del Dpt. d'Empresa i Ocupació de la Generalitat de Catalunya.