

L'OBSERVATORI DEL MERCAT DE TREBALL AL DIA

MANCOMUNITAT PENEDEÈS-GARRAF

Gener 2010

Núm. 109

EVOLUCIÓ DE L'ATUR. COMARCA DE L'ALT PENEDEÈS. ANY 2009-2010

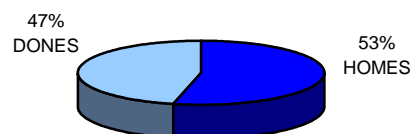
ANY 2009	SETEMBRE	OCTUBRE	NOVEMBRE	DESEMBRE	GENER
Nombre aturats	6.987	7.215	7.488	7.646	7.936
* TAXA D'ATUR %	12,71	13,13	13,62	13,91	14,44

* NOTA : Les taxes d'atur registrat han estat actualitzades d'acord amb la població activa local estimada de l'any 2009.

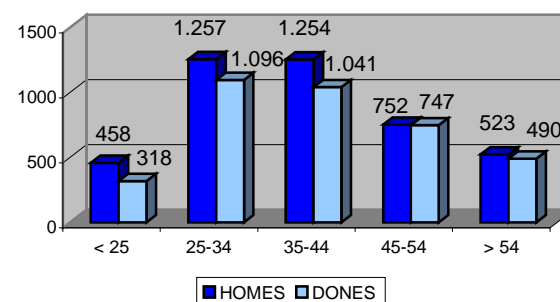
ATUR PER SEXE I EDAT

ALT PENEDEÈS	< 25 ANYS		25 - 34 ANYS		35 - 44 ANYS		45 - 54 ANYS		55 I MÉS ANYS		TOTAL GENER 2010		TAXA ATUR %
	HOMES	DONES	HOMES	DONES	HOMES	DONES	HOMES	DONES	HOMES	DONES	HOMES	DONES	
AVINYONET DEL PENEDEÈS	12	4	14	13	12	17	12	5	8	4	58	43	11,80
LES CABANYES	2	2	6	3	2	4	2	7	4	2	16	18	7,30
CASTELLET I LA GORNAL	8	8	22	19	25	17	16	14	12	17	83	75	13,95
CASTELLVÍ DE LA MARCA	11	9	11	15	20	9	6	8	6	10	54	51	12,57
FONT-RUBÍ	2	1	11	6	11	15	8	9	6	6	38	37	10,53
GELIDA	19	14	71	78	71	83	60	44	39	32	260	251	13,78
LA GRANADA	7	1	18	24	22	17	5	13	12	10	64	65	12,15
MEDIONA	9	7	14	16	43	15	17	14	11	5	94	57	12,82
OLÈRDOLA	14	9	31	34	34	40	18	33	18	18	115	134	13,53
OLESA DE BONESVALLS	7	4	17	13	15	25	10	11	11	5	60	58	12,24
PACS DEL PENEDEÈS	5	3	7	8	6	13	6	6	4	3	28	33	13,38
EL PLA DEL PENEDEÈS	6	2	14	9	17	10	4	5	4	3	45	29	13,99
PONTONS	2	1	9	12	7	5	6	3	6	4	30	25	19,43
PUIGDÀLBER	1	-	8	5	6	7	7	4	1	1	23	17	14,81
ST. CUGAT SESGARRIGUES	5	-	6	8	6	6	5	7	2	3	24	24	10,43
ST. LLORENÇ D'HORTONS	9	10	18	17	17	29	22	13	10	12	76	81	11,98
SANT MARTÍ SARROCA	16	12	27	35	22	39	13	17	12	17	90	120	13,04
ST. PERE DE RIUDEBITLLES	10	5	21	27	34	21	11	15	12	14	88	82	14,46
ST. QUINTÍ MEDIONA	12	5	35	31	29	19	17	25	12	11	105	91	18,27
ST. SADURNÍ D'ANOIA	53	40	97	89	98	99	72	76	46	31	366	335	10,97
SANTA FE DEL PENEDEÈS	5	-	1	1	3	3	3	2	-	1	12	7	9,50
STA MARG. I ELS MONJOS	28	23	120	96	123	78	70	40	42	39	383	276	17,18
SUBIRATS	7	3	17	24	20	16	19	21	13	17	76	81	10,29
TORRELAVIT	4	1	5	12	8	10	4	13	5	6	26	42	9,14
TORRELLES DE FOIX	21	13	39	49	32	39	30	25	20	23	142	149	23,47
VILAFRANCA DEL PENEDEÈS	179	139	611	445	563	398	306	311	205	193	1.864	1.486	16,31
VILOBÍ DEL PENEDEÈS	4	2	7	7	8	7	3	6	2	3	24	25	8,55
TOTAL COMARCA	458	318	1.257	1.096	1.254	1.041	752	747	523	490	4.244	3.692	14,44

ATUR PER SEXE



ATUR PER EDAT I SEXE

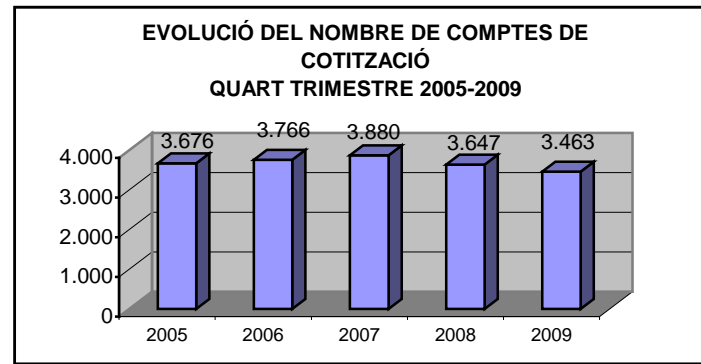


ATUR PER NIVELL ACADÈMIC I ACTIVITAT ECONÒMICA

ALT PENEDÈS	SENSE ESTUDIS	ESTUDIS PRIMARIS INCOM.	ESTUDIS PRIMARIS COM.	PROGR. FORM. PROF.	EDUCACIÓ GENERAL	TEC. I PROF. SUP.	UNIV. 1r CICLE	UNIV. 2n i 3r CICLE	ALTRES ESTUDIS POST-SEC.	TOTAL
AVINYONET DEL PENEDÈS	1	-	12	12	63	7	5	1	-	101
LES CABANYES	-	1	5	3	20	1	1	3	-	34
CASTELLET I LA GORNAL	1	2	25	16	101	7	3	3	-	158
CASTELLVÍ DE LA MARCA	-	2	13	6	68	7	3	6	-	105
FONT-RUBÍ	1	6	11	6	45	1	2	3	-	75
GELIDA	9	25	42	60	288	44	13	29	1	511
LA GRANADA	-	6	17	11	82	9	3	1	-	129
MEDIONA	-	2	14	18	94	10	7	6	-	151
OLÈRDOLA	-	9	20	24	152	24	10	10	-	249
OLESA DE BONESVALLS	1	1	10	11	79	12	2	2	-	118
PACS DEL PENEDÈS	-	2	4	10	35	3	-	7	-	61
EL PLA DEL PENEDÈS	-	1	9	5	53	4	1	1	-	74
PONTONS	-	1	6	3	39	4	1	-	1	55
PUIGDÀLBER	-	-	5	1	27	2	2	3	-	40
ST. CUGAT SESGARRIGUES	-	1	4	8	27	6	1	1	-	48
ST. LLORENÇ D'HORTONS	-	6	10	21	97	11	5	7	-	157
SANT MARTÍ SARROCA	2	4	16	26	140	11	7	4	-	210
ST. PERE DE RIUDEBITLLES	1	6	21	15	111	5	9	2	-	170
ST. QUINTÍ MEDIONA	-	12	28	20	130	4	-	2	-	196
ST. SADURNÍ D'ANOIA	-	24	69	68	477	33	17	13	-	701
SANTA FE DEL PENEDÈS	-	-	2	3	14	-	-	-	-	19
STA. MARG. I ELS MONJOS	7	28	92	50	438	29	9	6	-	659
SUBIRATS	-	4	19	18	95	7	8	6	-	157
TORRELAVIT	-	-	9	10	39	3	4	3	-	68
TORRELLES DE FOIX	-	15	28	29	199	13	5	2	-	291
VILAFRANCA DEL PENEDÈS	17	158	536	269	2.036	142	82	105	5	3.350
VILOBÍ DEL PENEDÈS	-	-	11	6	26	3	1	2	-	49
TOTAL COMARCA	40	316	1.038	729	4.975	402	201	228	7	7.936

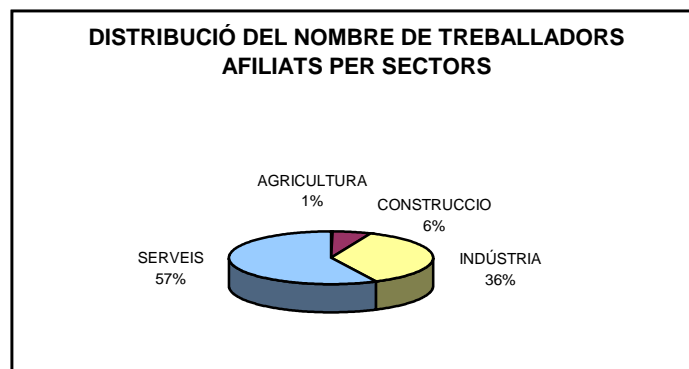
ALT PENEDÈS	AGRICULTURA		INDÚSTRIA		CONSTRUCCIÓ		SERVEIS		SENSE OCUP. ANTERIOR		TOTAL	
	DESEM 2009	GENER 2010	DESEM 2009	GENER 2010	DESEM 2009	GENER 2010	DESEM 2009	GENER 2010	DESEM 2009	GENER 2010	DESEM 2009	GENER 2010
AVINYONET DEL PENEDÈS	4	3	26	27	14	15	44	48	6	8	94	101
LES CABANYES	-	-	10	8	3	3	20	20	3	3	36	34
CASTELLET I LA GORNAL	1	1	30	30	25	25	86	87	14	15	156	158
CASTELLVÍ DE LA MARCA	3	1	29	28	17	18	44	54	4	4	97	105
FONT-RUBÍ	6	5	18	17	16	16	28	30	6	7	74	75
GELIDA	10	10	118	120	60	69	284	283	26	29	498	511
LA GRANADA	3	6	32	35	13	14	59	58	15	16	122	129
MEDIONA	4	5	31	30	28	28	71	74	11	14	145	151
OLÈRDOLA	5	4	50	56	25	27	123	133	26	29	229	249
OLESA DE BONESVALLS	-	-	25	27	22	24	48	51	14	16	109	118
PACS DEL PENEDÈS	-	2	16	16	6	7	31	33	4	3	57	61
EL PLA DEL PENEDÈS	3	3	18	19	8	8	36	38	6	6	71	74
PONTONS	2	3	10	12	7	8	29	29	4	3	52	55
PUIGDÀLBER	2	1	16	15	3	3	22	21	-	-	43	40
ST. CUGAT SESGARRIGUES	2	3	12	12	4	5	24	24	5	4	47	48
ST. LLORENÇ D'HORTONS	3	3	44	44	13	15	85	88	4	7	149	157
SANT MARTÍ SARROCA	16	13	51	50	27	27	95	101	19	19	208	210
ST. PERE DE RIUDEBITLLES	4	5	47	52	24	27	69	70	13	16	157	170
ST. QUINTÍ MEDIONA	13	14	45	45	38	42	81	83	11	12	188	196
ST. SADURNÍ D'ANOIA	29	21	179	192	77	81	332	342	64	65	681	701
SANTA FE DEL PENEDÈS	-	-	6	6	1	1	10	9	3	3	20	19
STA. MARG. I ELS MONJOS	33	35	182	170	103	108	302	301	47	45	667	659
SUBIRATS	3	3	54	49	21	22	59	66	15	17	152	157
TORRELAVIT	1	-	27	29	6	7	24	25	6	7	64	68
TORRELLES DE FOIX	15	15	80	81	34	40	120	125	25	30	274	291
VILAFRANCA DEL PENEDÈS	134	131	644	683	514	520	1.645	1.737	272	279	3.209	3.350
VILOBÍ DEL PENEDÈS	-	1	11	12	7	7	24	24	5	5	47	49
TOTAL COMARCA	296	288	1.811	1.865	1.116	1.167	3.795	3.954	628	662	7.646	7.936

**NOMBRE DE COMPTES DE COTITZACIÓ I TREBALLADORS AFILIATS
A LA COMARCA DE L'ALT PENEDEÈS (Quart trimestre 2009)**



ALT PENEDEÈS	COMPTES DE COTITZACIÓ	TREBALLADORS AFILIATS	GRANDÀRIA MITJANA
AVINYONET DEL PENEDEÈS	56	264	4,7
LES CABANYES	29	107	3,7
CASTELLET I LA GORNAL	50	1.071	21,4
CASTELLVÍ DE LA MARCA	47	286	6,1
FONT-RUBÍ	56	216	3,9
GELIDA	129	1.128	8,7
LA GRANADA	57	298	5,2
MEDIONA	41	409	10,0
OLÉRDOLA	232	2.590	11,2
OLESA DE BONESVALLS	31	172	5,5
PACS DEL PENEDEÈS	45	646	14,4
EL PLA DEL PENEDEÈS	45	163	3,6
PONTONS	8	33	4,1
PUIGDÀLBER	11	40	3,6
ST. CUGAT SESGARRIGUES	58	511	8,8
ST. LLORENÇ D'HORTONS	86	503	5,8
SANT MARTÍ SARROCA	78	274	3,5
ST. PERE DE RIUDEBITLLES	67	561	8,4
ST. QUINTÍ MEDIONA	53	267	5,0
ST. SADURN D'ANOIA	444	5.012	11,3
SANTA FE DEL PENEDEÈS	13	57	4,4
STA. MARG. I ELS MONJOS	170	2.664	15,7
SUBIRATS	113	986	8,7
TORRELAVIT	31	261	8,4
TORRELLES DE FOIX	42	231	5,5
VILAFRANCA DEL PENEDEÈS	1.430	12.467	8,7
VILOBÍ DEL PENEDEÈS	41	235	5,7
TOTAL COMARCA	3.463	31.452	9,1

**NOMBRE TREBALLADORS AFILIATS PER SECTORS ECONÒMICS
(Quart trimestre 2009)**



ALT Penedès	AGRICULTURA	INDÚSTRIA	CONSTRUCCIÓ	SERVEIS	TOTAL
AVINYONET DEL PENEDÈS	6	119	29	110	264
LES CABANYES	-	43	6	58	107
CASTELLET I LA GORNAL	-	940	15	116	1.071
CASTELLVÍ DE LA MARCA	5	155	59	67	286
FONT-RUBÍ	5	96	54	61	216
GELIDA	-	447	29	652	1.128
LA GRANADA	5	152	23	118	298
MEDIONA	-	231	36	142	409
OLÉRDOLA	4	1.181	87	1.318	2.590
Olesa de Bonesvalls	-	75	10	87	172
PACS DEL PENEDÈS	-	244	52	350	646
EL PLA DEL PENEDÈS	-	32	13	118	163
PONTONS	-	-	7	26	33
PUIGDÀLBER	-	22	4	14	40
ST. CUGAT SESGARRIGUES	-	324	20	167	511
ST. LLORENÇ D'HORTONS	2	198	23	280	503
SANT MARTÍ SARROCA	1	34	72	167	274
ST. PERE DE RIUDEBITLLES	-	342	93	126	561
ST. QUINTÍ MEDIONA	-	141	47	79	267
ST. SADURNÍ D'ANOIA	60	2.247	258	2.447	5.012
SANTA FE DEL PENEDÈS	-	35	11	11	57
STA MARG. I ELS MONJOS	7	1.951	94	612	2.664
SUBIRATS	-	251	60	675	986
TORRELAVIT	-	157	24	80	261
TORRELLES DE FOIX	1	99	19	112	231
VILAFRANCA DEL PENEDÈS	14	1.793	670	9.990	12.467
VILOBÍ DEL PENEDÈS	9	133	41	52	235
TOTAL COMARCA	119	11.442	1.856	18.035	31.452

FONT: Xarxa d'Observatoris Locals del Mercat de Treball de la Diputació de Barcelona a partir de les dades del Dpt. de Treball de la Generalitat de Catalunya