

L'OBSERVATORI DE L MERCAT DE TREBALL AL DIA

MANCOMUNITAT PENEDEÈS-GARRAF

Desembre 2011

Núm. 132

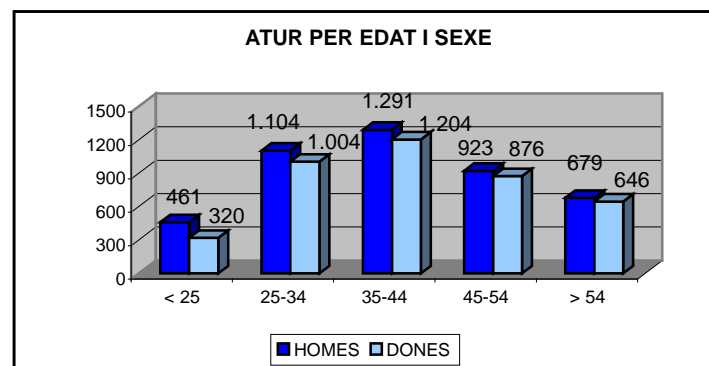
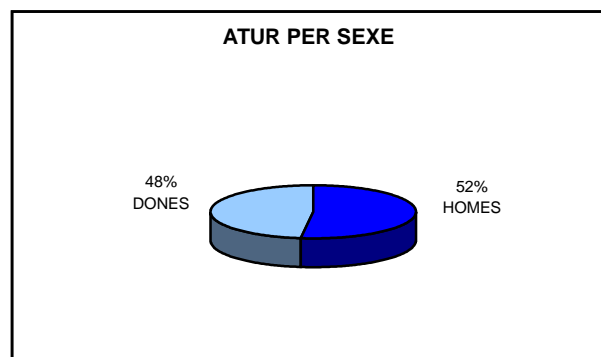
EVOLUCIÓ DE L'ATUR REGISTRAT. COMARCA DE L'ALT PENEDEÈS. ANY 2011

ANY 2011	AGOST	SETEMBRE	OCTUBRE	NOVEMBRE	DESEMBRE
Nombre aturats	7.820	8.109	8.473	8.429	8.508
* TAXA D'ATUR %	14,18	14,71	15,37	15,29	15,43

* NOTA : Taxes d'atur registrat calculades en base a la població activa local estimada de l'any 2010.

ATUR REGISTRAT PER SEXE I EDAT

ALT PENEDEÈS	< 25 ANYS		25 - 34 ANYS		35 - 44 ANYS		45 - 54 ANYS		55 I MÉS ANYS		TOTAL		TAXA ATUR %
	HOMES	DONES	HOMES	DONES	HOMES	DONES	HOMES	DONES	HOMES	DONES	HOMES	DONES	
AVINYONET DEL PENEDEÈS	8	2	11	9	16	18	16	11	9	9	60	49	12,72
LES CABANYES	4	4	2	4	10	8	4	4	7	2	27	22	10,08
CASTELLET I LA GORNAL	10	5	28	14	14	22	24	23	17	19	93	83	15,13
CASTELLVÍ DE LA MARCA	5	3	13	16	16	16	7	9	8	8	49	52	12,38
FONT-RUBÍ	5	2	10	7	19	21	12	14	10	8	56	52	15,32
GELIDA	22	16	75	73	69	81	68	59	44	36	278	265	14,25
LA GRANADA	5	4	19	23	16	15	12	16	14	11	66	69	12,76
MEDIONA	6	6	23	21	34	25	17	12	18	8	98	72	14,24
OLÉRDOLA	16	6	23	17	40	37	17	35	24	21	120	116	12,63
OLESA DE BONESVALLS	4	3	14	10	17	18	13	12	15	4	63	47	11,73
PACS DEL PENEDEÈS	1	1	3	9	6	10	5	7	11	5	26	32	12,37
EL PLA DEL PENEDEÈS	4	1	14	15	13	12	10	9	4	6	45	43	15,66
PONTONS	4	1	4	7	10	8	9	6	7	4	34	26	20,27
PUIGDÀLBER	1	2	3	2	6	8	6	5	1	2	17	19	12,81
ST. CUGAT SESGARRIGUES	7	1	6	9	10	2	9	6	5	7	37	25	12,73
ST. LLORENÇ D'HORTONS	14	2	20	22	9	27	15	25	13	17	71	93	12,57
SANT MARTÍ SARROCA	7	10	21	36	26	32	12	20	14	18	80	116	12,19
ST. PERE DE RIUDEBITLLES	14	5	19	21	25	26	10	12	12	10	80	74	13,12
ST. QUINTÍ MEDIONA	8	10	25	30	39	35	21	23	11	15	104	113	20,17
ST. SADURNÍ D'ANOIA	41	34	94	90	105	114	86	97	62	59	388	394	12,11
SANTA FE DEL PENEDEÈS	4	-	1	1	2	8	4	1	1	4	12	14	13,00
STA MARG. I ELS MONJOS	31	35	102	97	105	103	81	60	56	38	375	333	18,70
SUBIRATS	12	5	12	13	22	18	14	23	14	17	74	76	9,78
TORRELAVIT	3	1	7	7	8	11	7	6	6	7	31	32	8,39
TORRELLES DE FOIX	16	11	38	37	36	37	33	25	21	24	144	134	21,74
VILAFRANCA DEL PENEDEÈS	205	148	515	404	611	483	404	355	269	281	2.004	1.671	18,03
VILOBÍ DEL PENEDEÈS	4	2	2	10	7	9	7	1	6	6	26	28	9,25
TOTAL COMARCA	461	320	1.104	1.004	1.291	1.204	923	876	679	646	4.458	4.050	15,43



ATUR REGISTRAT PER NIVELL ACADÈMIC I ACTIVITAT ECONÒMICA

ALT PENEDÈS	SENSE ESTUDIS	ESTUDIS PRIMARIS INCOM.	ESTUDIS PRIMARIS COM.	PROGR. FORM. PROF.	EDUCACIÓ GENERAL	TEC. I PROF. SUP.	UNIV. 1r CICLE	UNIV. 2n i 3r CICLE	ALTRES ESTUDIS POST-SEC.	TOTAL
AVINYONET DEL PENEDÈS	1	1	11	14	72	5	2	3	-	109
LES CABANYES	-	1	6	7	29	3	2	1	-	49
CASTELLET I LA GORNAL	2	5	31	14	114	8	1	1	-	176
CASTELLVÍ DE LA MARCA	-	2	12	13	67	7	-	-	-	101
FONT-RUBÍ	2	9	13	16	56	4	3	5	-	108
GELIDA	13	25	46	68	304	47	19	21	-	543
LA GRANADA	-	9	17	17	73	8	4	7	-	135
MEDIONA	-	1	24	8	102	17	10	8	-	170
OLÈRDOLA	-	10	25	28	141	10	14	8	-	236
OLESA DE BONESVALLS	2	1	7	12	70	13	2	3	-	110
PACS DEL PENEDÈS	1	2	4	3	34	7	1	6	-	58
EL PLA DEL PENEDÈS	-	2	12	8	57	2	4	3	-	88
PONTONS	-	1	6	5	39	4	2	2	1	60
PUIGDÀLBER	-	2	3	3	22	2	-	4	-	36
ST. CUGAT SESGARRIGUES	-	3	9	4	42	2	1	1	-	62
ST. LLORENÇ D'HORTONS	4	5	20	17	94	15	5	4	-	164
SANT MARTÍ SARROCA	-	3	16	24	124	15	5	9	-	196
ST. PERE DE RIUDEBITLLES	3	7	22	12	98	7	3	2	-	154
ST. QUINTÍ MEDIONA	1	20	29	19	136	4	3	5	-	217
ST. SADURNÍ D'ANOIA	2	35	95	77	481	42	21	29	-	782
SANTA FE DEL PENEDÈS	-	1	2	5	17	-	1	-	-	26
STA. MARG. I ELS MONJOS	9	49	111	51	427	29	19	12	1	708
SUBIRATS	-	7	19	13	93	6	7	5	-	150
TORRELAVIT	-	2	6	5	41	3	1	5	-	63
TORRELLES DE FOIX	-	14	27	26	191	12	3	5	-	278
VILAFRANCA DEL PENEDÈS	24	212	627	280	2.152	159	96	120	5	3.675
VILOBÍ DEL PENEDÈS	-	4	5	4	34	3	1	3	-	54
TOTAL COMARCA	64	433	1.205	753	5.110	434	230	272	7	8.508

ALT PENEDÈS	AGRICULTURA		INDÚSTRIA		CONSTRUCCIÓ		SERVEIS		SENSE OCUP. ANTERIOR		TOTAL	
	NOVEM. 2011	DESEM 2011	NOVEM. 2011	DESEM 2011	NOVEM. 2011	DESEM 2011	NOVEM. 2011	DESEM 2011	NOVEM. 2011	DESEM 2011	NOVEM 2011	DESEM 2011
AVINYONET DEL PENEDÈS	9	6	25	26	18	17	53	50	14	10	119	109
LES CABANYES	2	2	6	7	4	5	29	33	3	2	44	49
CASTELLET I LA GORNAL	3	2	30	32	37	35	108	102	3	5	181	176
CASTELLVÍ DE LA MARCA	8	4	35	34	11	9	54	52	2	2	110	101
FONT-RUBÍ	10	10	20	21	17	19	49	50	10	8	106	108
GELIDA	15	13	88	93	71	73	316	328	41	36	531	543
LA GRANADA	7	7	36	35	17	17	64	64	12	12	136	135
MEDIONA	8	5	41	42	23	20	97	96	7	7	176	170
OLÈRDOLA	10	10	55	54	24	26	128	133	14	13	231	236
OLESA DE BONESVALLS	3	2	31	27	24	22	58	58	2	1	118	110
PACS DEL PENEDÈS	2	2	19	16	2	3	29	35	2	2	54	58
EL PLA DEL PENEDÈS	4	4	17	18	8	9	46	52	5	5	80	88
PONTONS	5	5	10	11	7	7	33	32	8	5	63	60
PUIGDÀLBER	2	2	8	9	4	5	21	18	2	2	37	36
ST. CUGAT SESGARRIGUES	6	6	13	14	8	9	27	29	4	4	58	62
ST. LLORENÇ D'HORTONS	5	4	30	29	14	15	102	109	10	7	161	164
SANT MARTÍ SARROCA	21	13	42	37	19	19	111	118	7	9	200	196
ST. PERE DE RIUDEBITLLES	9	9	41	41	24	21	71	77	8	6	153	154
ST. QUINTÍ MEDIONA	16	18	44	43	36	36	103	107	15	13	214	217
ST. SADURNÍ D'ANOIA	40	43	182	192	65	74	405	427	51	46	743	782
SANTA FE DEL PENEDÈS	2	2	9	9	4	4	10	10	1	1	26	26
STA. MARG. I ELS MONJOS	48	42	171	187	87	96	321	340	36	43	663	708
SUBIRATS	4	4	41	38	21	22	75	72	10	14	151	150
TORRELAVIT	3	4	20	19	7	7	29	31	2	2	61	63
TORRELLES DE FOIX	19	16	60	57	50	48	134	138	20	19	283	278
VILAFRANCA DEL PENEDÈS	272	259	629	646	487	467	1.991	2.023	292	280	3.671	3.675
VILOBÍ DEL PENEDÈS	5	5	15	16	8	6	27	24	4	3	59	54
TOTAL COMARCA	538	499	1.718	1.753	1.097	1.091	4.491	4.608	585	557	8.429	8.508

CCAE-2009

L'OBSERVATORI DEL MERCAT DE TREBALL AL DIA

MANCOMUNITAT PENEDEÈS-GARRAF

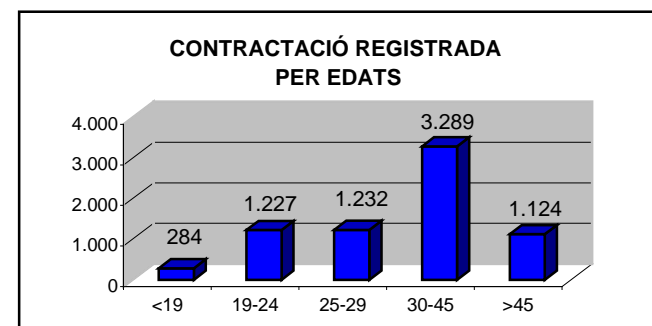
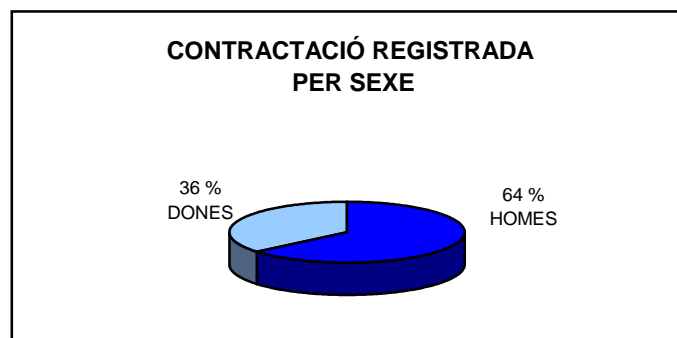
Desembre 2011

Núm. 132

CONTRACTACIÓ REGISTRADA PER SEXE I EDATS (4T TRIMESTRE 2011)

ALT PENEDEÈS	HOMES	DONES	TOTAL
AVINYONET DEL PENEDEÈS	85	19	104
LES CABANYES	10	8	18
CASTELLET I LA GORNAL	86	20	106
CASTELLVÍ DE LA MARCA	48	9	57
FONT-RUBÍ	67	18	85
GELIDA	165	92	257
LA GRANADA	86	74	160
MEDIONA	233	64	297
OLÈRDOLA	396	151	547
OLESA DE BONESVALLS	26	6	32
PACS DEL PENEDEÈS	82	44	126
EL PLA DEL PENEDEÈS	20	13	33
PONTONS	15	6	21
PUIGDÀLBER	20	18	38
ST. CUGAT SESGARRIGUES	111	46	157
ST. LORENÇ D'HORTONS	165	46	211
SANT MARTÍ SARROCA	106	42	148
ST. PERE DE RIUDEBITLLES	52	43	95
ST. QUINTÍ MEDIONA	46	29	75
ST. SADURNÍ D'ANOIA	842	297	1.139
SANTA FE DEL PENEDEÈS	1	3	4
STA. MARG. I ELS MONJOS	605	356	961
SUBIRATS	101	42	143
TORRELAVIT	94	15	109
TORRELLES DE FOIX	96	43	139
VILAFRANCA DEL PENEDEÈS	932	1.066	1.998
VILOBÍ DEL PENEDEÈS	80	16	96
TOTAL COMARCA	4.570	2.586	7.156

<20 ANYS	20-24 ANYS	25-29 ANYS	30-44 ANYS	>44 ANYS	TOTAL
-	8	16	59	21	104
1	3	3	7	4	18
2	10	21	51	22	106
5	2	6	32	12	57
3	9	12	46	15	85
14	36	43	115	49	257
3	19	33	86	19	160
2	49	42	160	44	297
16	51	63	269	148	547
-	6	2	18	6	32
4	12	20	61	29	126
2	1	6	12	12	33
-	5	3	10	3	21
3	9	5	17	4	38
8	44	45	41	19	157
11	70	35	71	24	211
3	33	24	63	25	148
13	15	11	39	17	95
5	13	8	36	13	75
30	234	237	512	126	1.139
-	2	2	-	-	4
4	79	180	579	119	961
11	23	21	57	31	143
1	10	14	57	27	109
7	25	34	63	10	139
127	447	328	786	310	1.998
9	12	18	42	15	96
284	1.227	1.232	3.289	1.124	7.156



CONTRACTACIÓ REGISTRADA PER TIPUS DE CONTRACTE I SECTORS ECONÒMICS (4T TRIMESTRE 2011)

ALT Penedès	OBRA I SERVEI	CIRCUM. PROD.	INTERINITAT	FORMACIÓ	T. MINUS-VÀLID	RELLEU	JUBILACIÓ PARCIAL	ALTRES CONTR.	INDEFINITS	TOTAL
AVINYONET DEL PENEDÈS	34	24	19	-	-	-	-	1	26	104
LES CABANYES	5	4	2	-	-	-	-	-	7	18
CASTELLET I LA GORNAL	22	57	6	-	1	-	6	-	14	106
CASTELLVÍ DE LA MARCA	41	7	-	2	-	1	-	-	6	57
FONT-RUBÍ	49	15	17	-	-	-	-	-	4	85
GELIDA	73	133	25	-	-	1	-	-	25	257
LA GRANADA	49	97	2	-	-	-	-	-	12	160
MEDIONA	18	258	10	-	-	4	4	-	3	297
OLÉRDOLA	78	191	212	2	3	-	-	1	60	547
OLESA DE BONESVALLS	25	6	-	-	-	-	-	-	1	32
PACS DEL PENEDÈS	13	75	14	-	-	-	-	-	24	126
EL PLA DEL PENEDÈS	21	6	4	1	-	-	-	-	1	33
PONTONS	17	2	1	-	-	-	-	-	1	21
PUIGDÀLBER	14	13	3	3	-	-	-	-	5	38
ST. CUGAT SESGARRIGUES	33	96	16	-	-	-	1	-	11	157
ST. LLORENÇ D'HORTONS	155	36	-	-	-	-	-	2	18	211
SANT MARTÍ SARROCA	78	45	12	2	-	-	-	-	11	148
ST. PERE DE RIUDEBITLLES	40	39	9	-	-	-	-	-	7	95
ST. QUINTÍ MEDIONA	23	24	4	-	-	-	1	1	22	75
ST. SADURNÍ D'ANOIA	599	294	56	1	-	-	11	-	178	1.139
SANTA FE DEL PENEDÈS	-	3	-	-	-	-	-	-	1	4
STA. MARG. I ELS MONJOS	70	729	117	-	-	3	3	-	39	961
SUBIRATS	68	55	5	-	-	-	-	-	15	143
TORRELAVIT	33	40	5	-	-	2	2	-	27	109
TORRELLES DE FOIX	13	116	2	-	-	-	-	-	8	139
VILAFRANCA DEL PENEDÈS	554	724	441	7	5	4	8	5	250	1.998
VILOBÍ DEL PENEDÈS	83	8	-	-	-	-	1	-	4	96
TOTAL COMARCA	2.208	3.097	982	18	9	15	37	10	780	7.156

(4T TRIMESTRE 2011)

ALT Penedès	AGRICULTURA	INDÚSTRIA	CONSTRUCCIÓ	SERVEIS	TOTAL
AVINYONET DEL PENEDÈS	30	12	3	59	104
LES CABANYES	1	1	2	14	18
CASTELLET I LA GORNAL	14	38	7	47	106
CASTELLVÍ DE LA MARCA	32	11	4	10	57
FONT-RUBÍ	26	16	6	37	85
GELIDA	12	28	22	195	257
LA GRANADA	16	19	2	123	160
MEDIONA	13	12	4	268	297
OLÉRDOLA	20	268	7	252	547
OLESA DE BONESVALLS	2	8	15	7	32
PACS DEL PENEDÈS	5	50	3	68	126
EL PLA DEL PENEDÈS	16	1	-	16	33
PONTONS	17	-	-	4	21
PUIGDÀLBER	3	7	5	23	38
ST. CUGAT SESGARRIGUES	6	6	6	139	157
ST. LLORENÇ D'HORTONS	11	16	6	178	211
SANT MARTÍ SARROCA	32	4	6	106	148
ST. PERE DE RIUDEBITLLES	-	20	11	64	95
ST. QUINTÍ MEDIONA	7	28	4	36	75
ST. SADURNÍ D'ANOIA	10	109	43	977	1.139
SANTA FE DEL PENEDÈS	-	2	-	2	4
STA. MARG. I ELS MONJOS	8	78	17	858	961
SUBIRATS	32	21	4	86	143
TORRELAVIT	12	14	2	81	109
TORRELLES DE FOIX	8	9	4	118	139
VILAFRANCA DEL PENEDÈS	31	110	97	1.760	1.998
VILOBÍ DEL PENEDÈS	9	8	2	77	96
TOTAL COMARCA	373	896	282	5.605	7.156

CCAE-2009

FONT: Xarxa d'Observatoris del Desenvolupament Econòmic Local. Diputació de Barcelona a partir de les dades del Dpt. de Treball de la Generalitat de Catalunya.



Diputació
Barcelona
xarxa de municipis



Generalitat de Catalunya
Departament d'Empresa
i Ocupació



ancomunitat
PENEDÈS I GARRAF



node
GARRAF AGENCIA DE
DESVOLUPAMENT

Unió Europea
Fons Social Europeu

