

L'OBSERVATORI DEL MERCAT DE TREBALL

AL DIA

MANCOMUNITAT PENEDÈS-GARRAF

Desembre 2011

Núm. 132

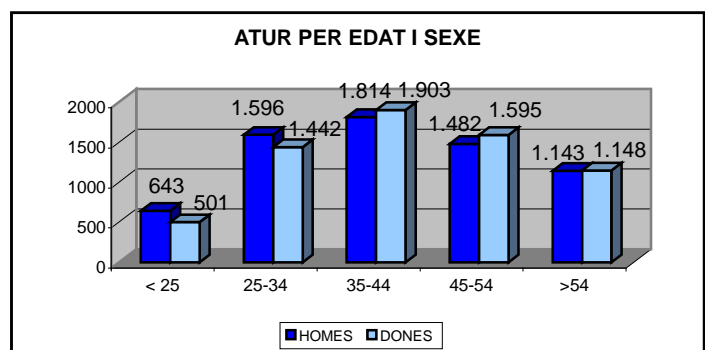
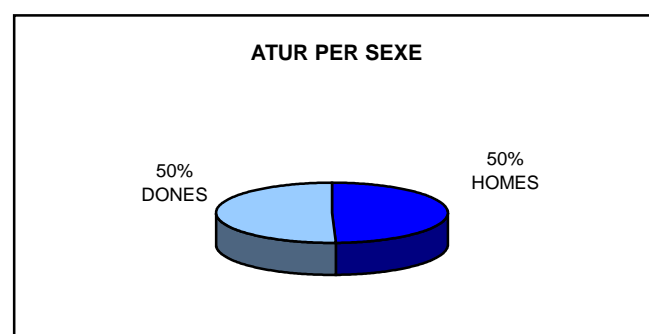
EVOLUCIÓ ATUR REGISTRAT . COMARCA DEL GARRAF. ANY 2011

| ANY 2011 | AGOST | SETEMBRE | OCTUBRE | NOVEMBRE | DESEMBRE |
|-----------------|--------|----------|---------|----------|----------|
| Nombre aturats | 12.223 | 12.593 | 13.140 | 13.332 | 13.267 |
| * TAXA D'ATUR % | 15,63 | 16,10 | 16,80 | 17,05 | 16,96 |

*NOTA: Taxes d'atur registrat calculades en base a la població activa local estimada de l'any 2010.

ATUR REGISTRAT PER SEXE I EDAT

| GARRAF | < 25 ANYS | | 25 - 34 ANYS | | 35 - 44 ANYS | | 45 - 54 ANYS | | 55 I MÉS ANYS | | TOTAL | | TAXA ATUR % |
|----------------------|------------|------------|--------------|--------------|--------------|--------------|--------------|--------------|---------------|--------------|--------------|--------------|--------------|
| | HOMES | DONES | HOMES | DONES | HOMES | DONES | HOMES | DONES | HOMES | DONES | HOMES | DONES | |
| CANYELLES | 17 | 15 | 40 | 43 | 69 | 71 | 51 | 40 | 39 | 42 | 216 | 211 | 18,52 |
| CUBELLES | 59 | 47 | 149 | 158 | 195 | 215 | 119 | 161 | 112 | 120 | 634 | 701 | 17,42 |
| OLIVELLA | 13 | 2 | 33 | 36 | 42 | 49 | 29 | 38 | 24 | 25 | 141 | 150 | 15,02 |
| SANT PERE DE RIBES | 185 | 126 | 353 | 330 | 418 | 450 | 365 | 369 | 253 | 220 | 1.574 | 1.495 | 19,51 |
| SITGES | 60 | 37 | 200 | 197 | 223 | 276 | 197 | 196 | 152 | 157 | 832 | 863 | 11,05 |
| VILANOVA I LA GELTRÚ | 309 | 274 | 821 | 678 | 867 | 842 | 721 | 791 | 563 | 584 | 3.281 | 3.169 | 18,30 |
| TOTAL COMARCA | 643 | 501 | 1.596 | 1.442 | 1.814 | 1.903 | 1.482 | 1.595 | 1.143 | 1.148 | 6.678 | 6.589 | 16,96 |



ATUR REGISTRAT PER NIVELL ACADÈMIC I ACTIVITAT ECONÒMICA

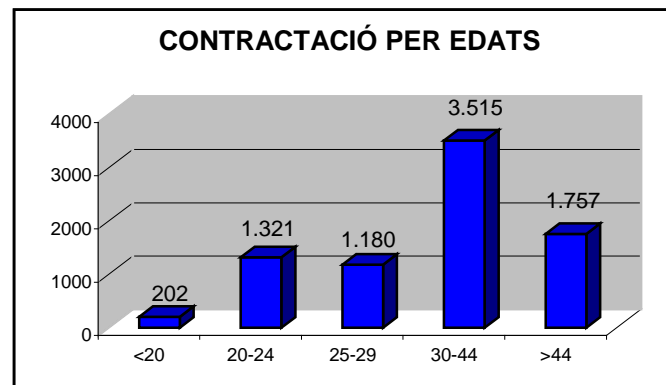
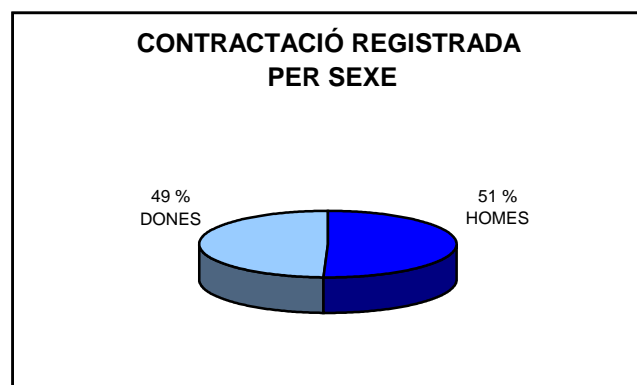
| GARRAF | SENSE ESTUDIS | ESTUDIS PRIMARIS INCOM. | ESTUDIS PRIMARIS COM. | PROGR. FORM. PROF. | EDUCACIÓ GENERAL | TEC. I PROF. SUP. | UNIV. 1r CICLE | UNIV. 2n i 3r CICLE | ALTRES ESTUDIS POST-SEC. | TOTAL |
|----------------------|---------------|-------------------------|-----------------------|--------------------|------------------|-------------------|----------------|---------------------|--------------------------|---------------|
| CANYELLES | - | 8 | 52 | 45 | 268 | 29 | 12 | 13 | - | 427 |
| CUBELLES | 2 | 51 | 149 | 136 | 808 | 85 | 44 | 60 | - | 1.335 |
| OLIVELLA | - | 13 | 26 | 41 | 171 | 21 | 9 | 10 | - | 291 |
| SANT PERE DE RIBES | 17 | 194 | 371 | 225 | 1.898 | 161 | 76 | 124 | 3 | 3.069 |
| SITGES | 3 | 48 | 173 | 116 | 962 | 113 | 97 | 181 | 2 | 1.695 |
| VILANOVA I LA GELTRÚ | 45 | 438 | 859 | 507 | 3.787 | 300 | 184 | 328 | 2 | 6.450 |
| TOTAL COMARCA | 67 | 752 | 1.630 | 1.070 | 7.894 | 709 | 422 | 716 | 7 | 13.267 |

| GARRAF | AGRICULTURA | | INDÚSTRIA | | CONSTRUCCIÓ | | SERVEIS | | SENSE OCUP. ANTERIOR | | TOTAL | |
|----------------------|-------------|-------------|--------------|--------------|--------------|--------------|--------------|--------------|----------------------|-------------|---------------|---------------|
| | NOVEM. 2011 | DESEM. 2011 | NOVEM. 2011 | DESEM. 2011 | NOVEM. 2011 | DESEM. 2011 | NOVEM. 2011 | DESEM. 2011 | NOVEM. 2011 | DESEM. 2011 | NOVEM. 2011 | DESEM. 2011 |
| CANYELLES | 5 | 6 | 62 | 61 | 78 | 78 | 256 | 266 | 15 | 16 | 416 | 427 |
| CUBELLES | 6 | 5 | 146 | 151 | 221 | 221 | 907 | 904 | 57 | 54 | 1.337 | 1.335 |
| OLIVELLA | 2 | 1 | 47 | 45 | 34 | 36 | 199 | 194 | 15 | 15 | 297 | 291 |
| SANT PERE DE RIBES | 47 | 46 | 345 | 338 | 644 | 638 | 1.899 | 1.896 | 156 | 151 | 3.091 | 3.069 |
| SITGES | 3 | 5 | 140 | 142 | 160 | 158 | 1.311 | 1.327 | 64 | 63 | 1.678 | 1.695 |
| VILANOVA I LA GELTRÚ | 70 | 64 | 820 | 816 | 1.215 | 1.200 | 4.051 | 4.033 | 357 | 337 | 6.513 | 6.450 |
| TOTAL COMARCA | 133 | 127 | 1.560 | 1.553 | 2.352 | 2.331 | 8.623 | 8.620 | 664 | 636 | 13.332 | 13.267 |

CCAE-2009

CONTRACTACIÓ REGISTRADA PER SEXE I EDATS (4T TRIMESTRE 2011)

| GARRAF | HOMES | DONES | TOTAL | <20 ANYS | 20-24 ANYS | 25-29 ANYS | 30-44 ANYS | >44 ANYS | TOTAL |
|----------------------|--------------|--------------|--------------|------------|--------------|--------------|--------------|--------------|--------------|
| CANYELLES | 43 | 35 | 78 | 6 | 14 | 10 | 40 | 8 | 78 |
| CUBELLES | 133 | 124 | 257 | 6 | 45 | 37 | 119 | 50 | 257 |
| OLIVELLA | 16 | 13 | 29 | 1 | 4 | 4 | 13 | 7 | 29 |
| SANT PERE DE RIBES | 368 | 786 | 1.154 | 21 | 234 | 162 | 519 | 218 | 1.154 |
| SITGES | 743 | 789 | 1.532 | 45 | 291 | 269 | 607 | 320 | 1.532 |
| VILANOVA I LA GELTRÚ | 2.767 | 2.158 | 4.925 | 123 | 733 | 698 | 2.217 | 1.154 | 4.925 |
| TOTAL COMARCA | 4.070 | 3.905 | 7.975 | 202 | 1.321 | 1.180 | 3.515 | 1.757 | 7.975 |



CONTRACTACIÓ REGISTRADA PER TIPUS DE CONTRACTE I SECTORS ECONÒMICS (4T TRIMESTRE 2011)

| GARRAF | OBRA I SERVEI | CIRCUM. PROD. | INTERINAT | FORMACIÓ | T. MINUS-VÀLID | RELLEU | JUBILACIÓ PARCIAL | ALTRES CONTR. | INDEFINITS | TOTAL |
|----------------------|---------------|---------------|--------------|-----------|----------------|----------|-------------------|---------------|------------|--------------|
| CANYELLES | 45 | 24 | 4 | 1 | - | - | - | - | 4 | 78 |
| CUBELLES | 66 | 114 | 41 | 1 | 2 | - | - | 1 | 32 | 257 |
| OLIVELLA | 6 | 10 | 6 | - | - | - | - | 2 | 5 | 29 |
| SANT PERE DE RIBES | 163 | 281 | 624 | 1 | 1 | - | 1 | 2 | 81 | 1.154 |
| SITGES | 326 | 947 | 90 | - | - | - | - | 6 | 163 | 1.532 |
| VILANOVA I LA GELTRÚ | 1.662 | 2.309 | 633 | 9 | 7 | 8 | 7 | 6 | 284 | 4.925 |
| TOTAL COMARCA | 2.268 | 3.685 | 1.398 | 12 | 10 | 8 | 8 | 17 | 569 | 7.975 |

(4T TRIMESTRE 2011)

| GARRAF | AGRICULTURA | INDÚSTRIA | CONSTRUCCIÓ | SERVEIS | TOTAL |
|----------------------|-------------|------------|-------------|--------------|--------------|
| CANYELLES | - | 24 | 8 | 46 | 78 |
| CUBELLES | 2 | 23 | 24 | 208 | 257 |
| OLIVELLA | 2 | 1 | 3 | 23 | 29 |
| SANT PERE DE RIBES | 12 | 47 | 65 | 1.030 | 1.154 |
| SITGES | 1 | 19 | 55 | 1.457 | 1.532 |
| VILANOVA I LA GELTRÚ | 25 | 150 | 148 | 4.602 | 4.925 |
| TOTAL COMARCA | 42 | 264 | 303 | 7.366 | 7.975 |

CCAE-2009

FONT: Xarxa d'Observatoris del Desenvolupament Econòmic Local. Diputació de Barcelona a partir de les dades del Dpt. de Treball de la Generalitat de Catalunya.