

Observatori de la

# immigració

## Alt Penedès - Garraf



2n trimestre 2014



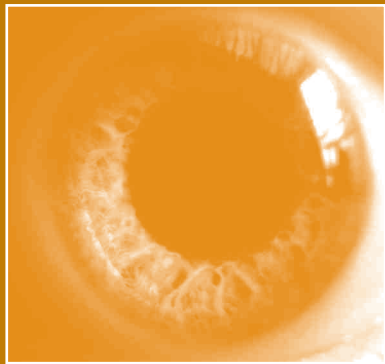
**MANCOMUNITAT PENEDÈS-GARRAF**  
Servei d'iniciatives econòmiques

# Índex

Contractació registrada a estrangers 3  
2n trimestre de 2014

Atur registrat a estrangers 8  
2n trimestre de 2014

MANCOMUNITAT PENEDÈS-GARRAF  
SERVEI D'INICIATIVES ECONÒMIQUES



# Contractació registrada a estrangers

## 2n trimestre de 2014

OBSERVATORI DE LA IMMIGRACIÓ



# Contractació registrada a estrangers

## TRETS CARACTERÍSTICS A L'ALT PENEDEÈS

> La contractació trimestral a persones estrangeres representa el 15% del total de contractes. Així, se n'han realitzat 1.499, 32 menys (-2%) que en el segon trimestre de 2013. Durant el mes de maig, s'ha formalitzat el 50% dels contractes de tot el trimestre.

> El perfil del contractat estranger correspon a un home (78%), mentre que per edat beneficia especialment les persones d'entre 30 i 44 anys (55%). Per la seva banda, els majors de 44 anys han formalitzat el 19% dels nous contractes.

> Al llarg del trimestre, l'agricultura i els serveis han sigut els sectors econòmics amb un major dinamisme contractual, amb un 45% i un 33% del total de contractes, respectivament.

> Per altra banda, la taxa de temporalitat de la contractació estrangera es situa en el 92% i, per tant, els contractes indefinits suposen el 8% del total. Pel que fa a la seva durada, el 16% són fins a 1 mes com a màxim i el 64% són de caràcter indeterminat.

## TRETS CARACTERÍSTICS AL GARRAF

> En el segon trimestre, el 17% dels contractes formalitzats pertanyen a persones estrangeres. Així doncs, s'han realitzat 1.675 contractes a estrangers, 72 més (+4%) que en el mateix trimestre de l'any anterior. Durant el mes de juny es va realitzar el 36% dels contractes trimestrals.

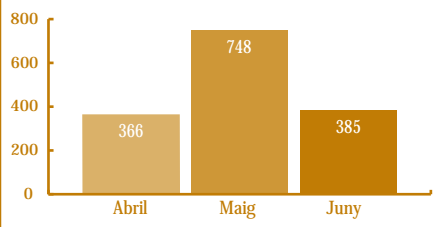
> El perfil del contractat és en un 57% homes, i per edat, afavoreix principalment les persones d'entre 30 i 44 anys (54%). Així mateix, els estrangers majors de 44 anys es veuen afavorits pel 18% de la contractació.

> El 90% de la contractació estrangera s'ha formalitzat dins del sector dels serveis. Per la seva banda, la indústria n'ha realitzat el 4%, la construcció 5% i l'agricultura el 1%, cadascuna.

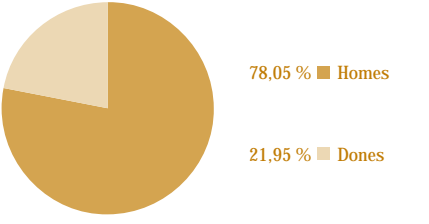
> La taxa de temporalitat es situa en el 87% i, per tant, la contractació indefinida és del 13%. En aquest sentit, el 37% dels contractes no supera el mes de durada i el 20% són de caràcter indeterminat.

# Contractes registrats per nombre, sexe i edat

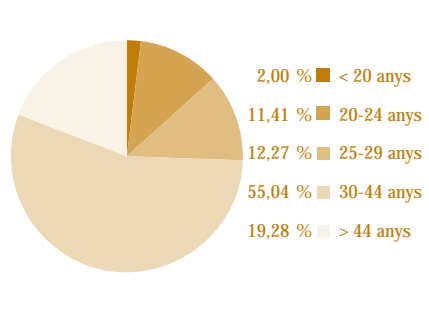
Nombre contractes	Abril	Maig	Juny	TOTAL
Nombre	366	748	385	1.499
%	24,42	49,90	25,68	100,00



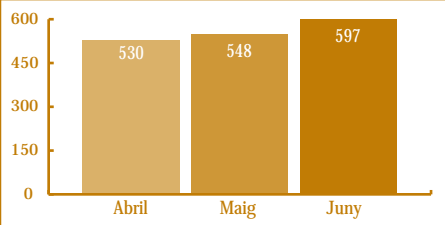
Sexe	Abril	Maig	Juny	TOTAL	% S/contractes
Homes	283	605	282	1.170	78,05
Dones	83	143	103	329	21,95
TOTAL	366	748	385	1.499	100,00



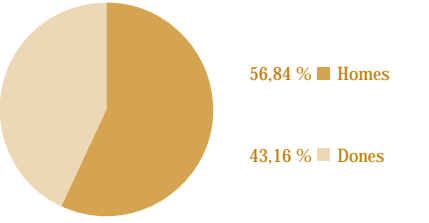
Edat	Abril	Maig	Juny	TOTAL	% S/contractes
< 20 anys	5	11	14	30	2,00
20-24 anys	39	75	57	171	11,41
25-29 anys	44	93	47	184	12,27
30-44 anys	214	402	209	825	55,04
> 44 anys	64	167	58	289	19,28
TOTAL	366	748	385	1.499	100,00



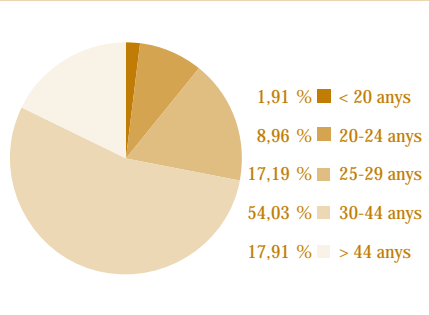
Nombre contractes	Abril	Maig	Juny	TOTAL
Nombre	530	548	597	1.675
%	31,64	32,72	35,64	100,00



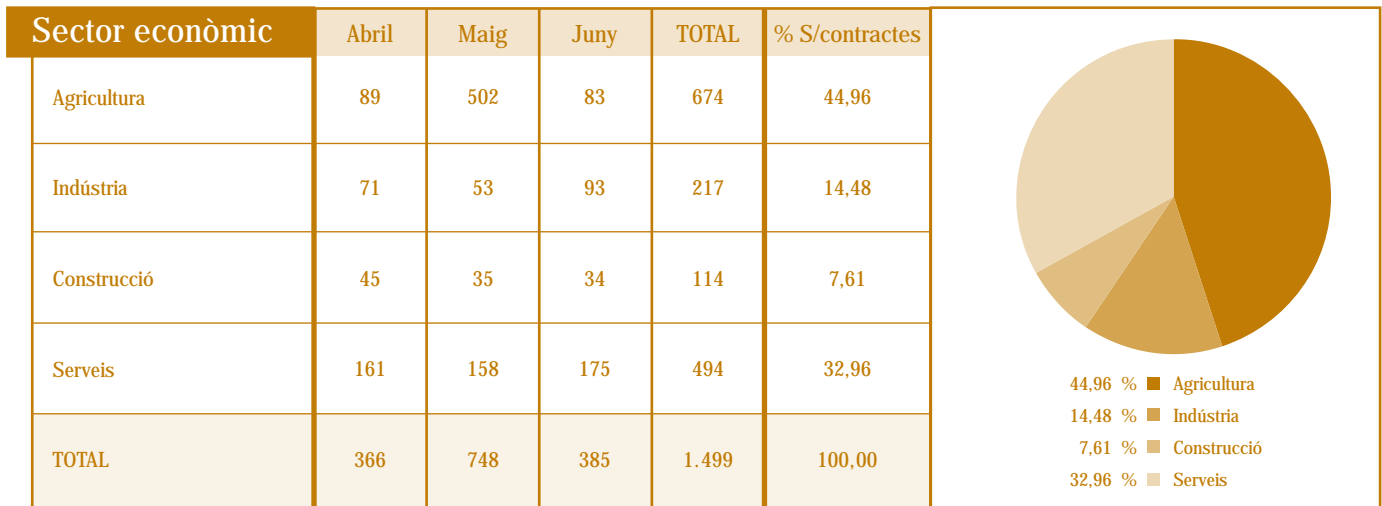
Sexe	Abril	Maig	Juny	TOTAL	% S/contractes
Homes	295	307	350	952	56,84
Dones	235	241	247	723	43,16
TOTAL	530	548	597	1.675	100,00



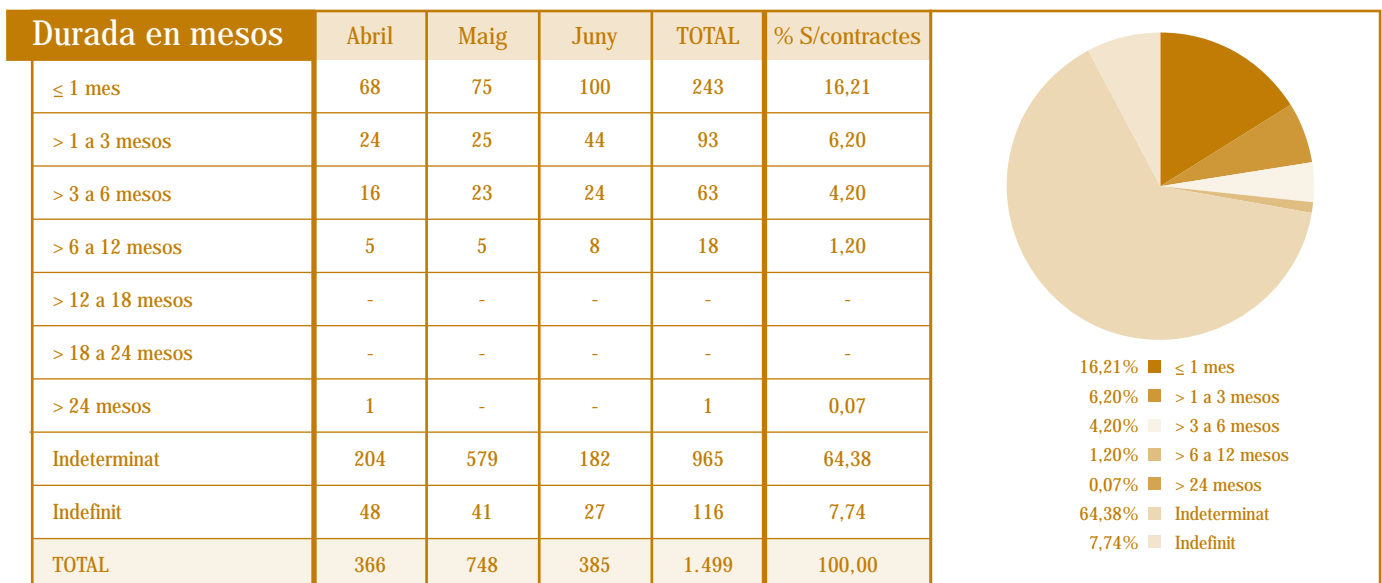
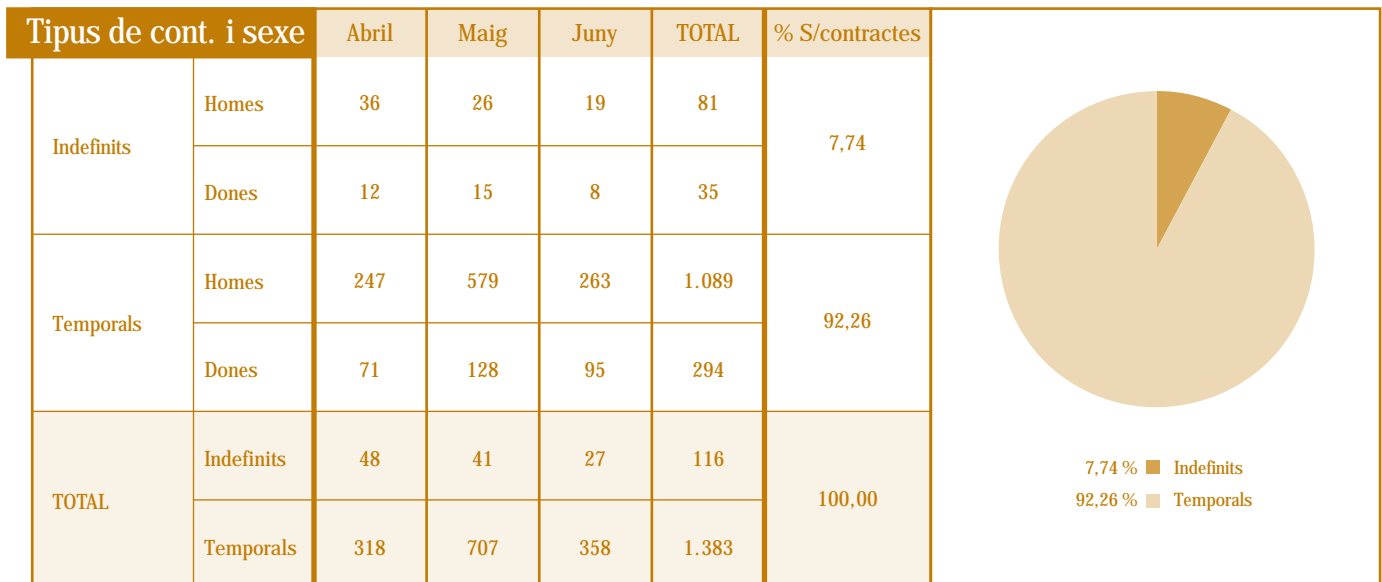
Edat	Abril	Maig	Juny	TOTAL	% S/contractes
< 20 anys	3	17	12	32	1,91
20-24 anys	51	30	69	150	8,96
25-29 anys	89	100	99	288	17,19
30-44 anys	303	286	316	905	54,03
> 44 anys	84	115	101	300	17,91
TOTAL	530	548	597	1.675	100,00



# Contractes registrats per sector econòmic, tipus de contracte i sexe, i per durada

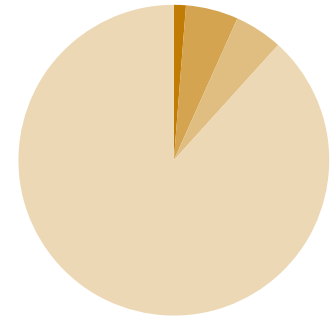


CCAE 2009



# Contractes registrats per sector econòmic, tipus de contracte i sexe, i per durada

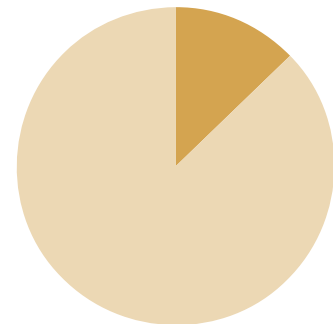
Sector econòmic	Abril	Maig	Juny	TOTAL	% S/contractes
Agricultura	5	12	6	23	1,37
Indústria	14	11	41	66	3,94
Construcció	30	25	24	79	4,72
Serveis	481	500	526	1.507	89,97
<b>TOTAL</b>	<b>530</b>	<b>548</b>	<b>597</b>	<b>1.675</b>	<b>100,00</b>



1,37 % ■ Agricultura  
 3,94 % ■ Indústria  
 4,72 % ■ Construcció  
 89,97 % ■ Serveis

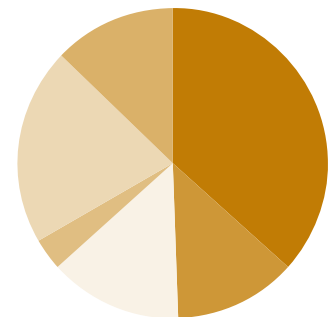
CCAEE 2009

Tipus de cont. i sexe		Abril	Maig	Juny	TOTAL	% S/contractes
Indefinitos	Homes	44	38	39	121	12,90
	Dones	40	24	31	95	
Temporals	Homes	251	269	311	831	87,10
	Dones	195	217	216	628	
TOTAL	Indefinitos	84	62	70	216	100,00
	Temporals	446	486	527	1.459	

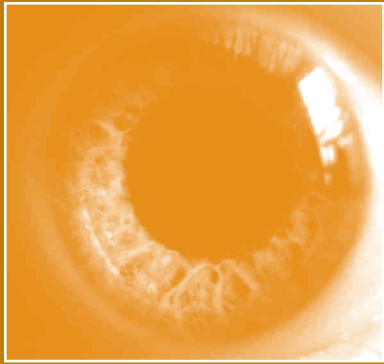


12,90 % ■ Indefinitos  
 87,10 % ■ Temporals

Durada en mesos	Abril	Maig	Juny	TOTAL	% S/contractes
≤ 1 mes	185	216	212	613	36,60
> 1 a 3 mesos	58	55	101	214	12,78
> 3 a 6 mesos	72	77	86	235	14,03
> 6 a 12 mesos	25	19	13	57	3,40
> 12 a 18 mesos	-	-	-	-	-
> 18 a 24 mesos	-	-	-	-	-
> 24 mesos	-	-	-	-	-
Indeterminat	106	119	115	340	20,30
Indefinit	84	62	70	216	12,90
<b>TOTAL</b>	<b>530</b>	<b>548</b>	<b>597</b>	<b>1.675</b>	<b>100,00</b>



36,60% ■ ≤ 1 mes  
 12,78% ■ > 1 a 3 mesos  
 14,03% ■ > 3 a 6 mesos  
 3,40% ■ > 6 a 12 mesos  
 20,30% ■ Indeterminat  
 12,90% ■ Indefinit



# Atur registrat a estrangers

2n trimestre de 2014

OBSERVATORI DE LA IMMIGRACIÓ





# Atur registrat a estrangers

## TRETS CARACTERÍSTICS A L'ALT PENEDEÈS

> Al juny, es registren 1.760 desocupats estrangers, 112 persones menys (-6%) que al mateix mes de l'any anterior. Del total d'aturats a la comarca, el 21% són estrangers. L'atur d'estrangers ha disminuït en 35 persones (-2%) des de l'inici del trimestre.

> El perfil del desocupat correspon a un home (61%) i les persones més afectades es situen en les franges d'edat d'entre els 25 i els 39 anys (44%) i d'entre els 40 i 54 anys (39%). Pel que fa al nivell formatiu, el 96% disposa, com a màxim, de l'educació obligatòria.

> La distribució dels parats estrangers en els sectors econòmics és la següent: serveis (38%), agricultura (22%), sense ocupació anterior (18%), construcció (13%) i indústria (9%).

> A nivell sectorial, els sectors que hi ha un descens interanual d'aturats estrangers són: la indústria amb 9 parats menys (-6%), la construcció 82 aturats menys (-3%) i els serveis 45 menys (-6%). Per altra banda el sector de l'agricultura seguit del col·lectiu de sense ocupació mostren un augment d'aturats en 16 parats més (4%) i 8 parats més (3%), respectivament.

## TRETS CARACTERÍSTICS AL GARRAF

> Al juny, el 14% dels parats al Garraf són d'origen estranger. Concretament, hi ha 1.613 desocupats, 251 persones menys (-13%) que dotze mesos enrere. Així mateix, l'atur d'estrangers ha disminuït en 178 persones (-10%) des de l'inici del trimestre.

> El perfil de l'aturat estranger correspon a un home (54%) en termes de gènere, mentre que per edat les persones més afectades tenen entre 25 i 39 anys i entre 40 i 54 anys ambdues un 41%. La desocupació afecta sobretot les persones amb una formació acadèmica inferior o equivalent a l'educació obligatòria (93%). Així mateix, el 5% té titulació universitària.

> El sector econòmic que concentra un major

nombre de desocupats estrangers és el dels serveis (61%), seguit pel de la construcció (17%), dels sense ocupació anterior (12%), de la indústria (7%) i el de l'agricultura (4%).

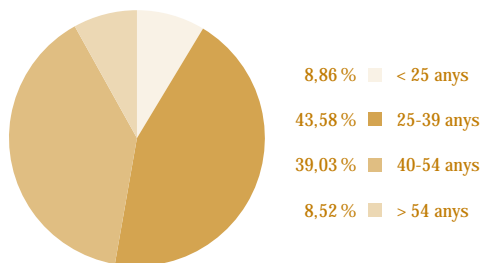
> És necessari destacar que la disminució interanual de l'atur beneficia a tots els sectors econòmics tret del sector de l'agricultura. Significativa és la reducció d'aturats de la indústria, amb 32 desocupats menys (-23%) que un any enrere. El sector de la construcció mostra una reducció de 74 (-21%) parats menys, els serveis amb 146 parats menys (-13%) i el col·lectiu sense ocupació anterior disminueix en 9 (-5%) persones menys. El sector de l'agricultura s'ha incrementat en 10 (18%) aturats més.

# Nombre d'aturats registrats per sexe i per edat

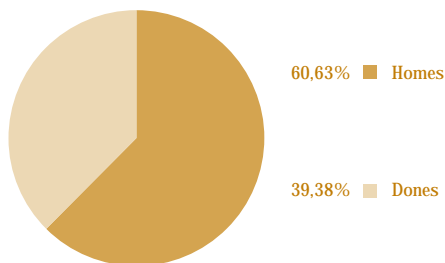
Edat	Abril	Maig	Juny	% S/aturats (juny)
< 25 anys	141	140	156	8,86
25-39 anys	786	746	767	43,58
40-54 anys	704	654	687	39,03
> 54 anys	149	148	150	8,52
TOTAL	1.780	1.688	1.760	100,00

Sexe	Abril	Maig	Juny	% S/aturats (juny)
Homes	1.098	1.032	1.067	60,63
Dones	682	656	693	39,38
TOTAL	1.780	1.688	1.760	100,00

Edat



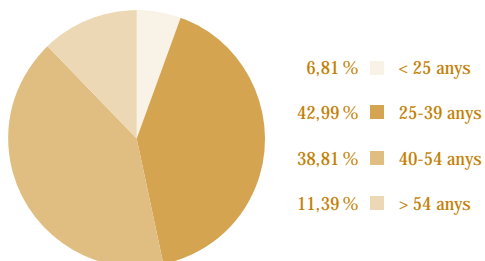
Sexe



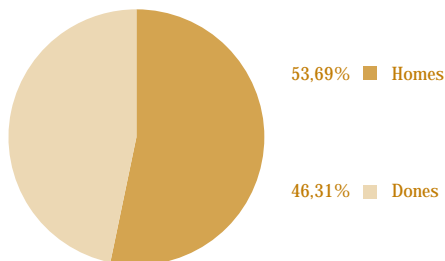
Edat	Abril	Maig	Juny	% S/aturats (juny)
< 25 anys	104	101	90	5,58
25-39 anys	758	728	661	40,98
40-54 anys	685	675	665	41,23
> 54 anys	199	200	197	12,21
TOTAL	1.746	1.704	1.613	100,00

Sexe	Abril	Maig	Juny	% S/aturats (juny)
Homes	931	910	866	53,69
Dones	815	794	747	46,31
TOTAL	1.746	1.704	1.613	100,00

Edat



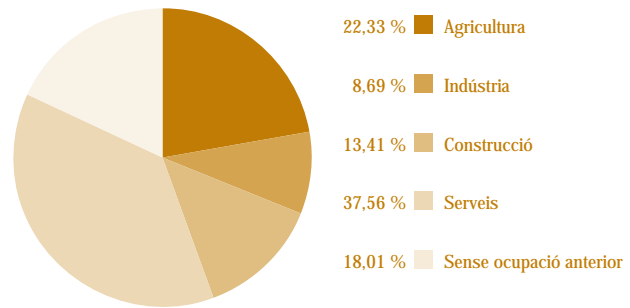
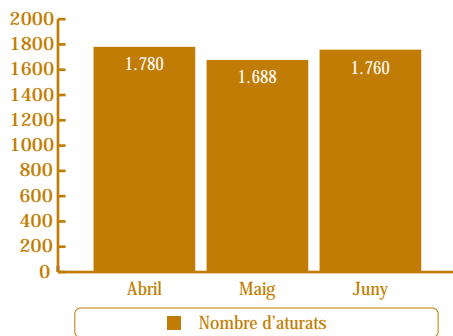
Sexe



# Nombre d'aturats registrats per sector econòmic

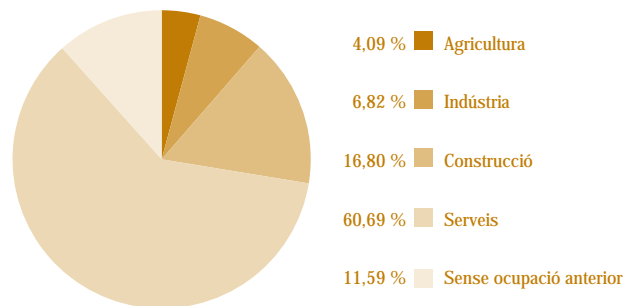
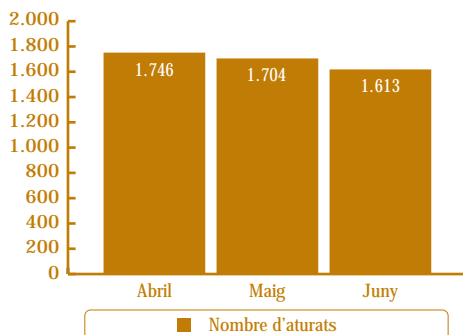
Sector econòmic	Abril	Maig	Juny	% S/aturats (juny)
Agricultura	408	339	393	22,33
Indústria	168	159	153	8,69
Construcció	257	244	236	13,41
Serveis	654	654	661	37,56
Sense ocupació anterior	293	292	317	18,01
<b>TOTAL</b>	<b>1.780</b>	<b>1.688</b>	<b>1.760</b>	<b>100,00</b>

CCAE 2009



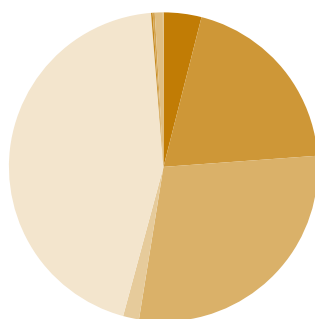
Sector econòmic	Abril	Maig	Juny	% S/aturats (juny)
Agricultura	69	70	66	4,09
Indústria	124	119	110	6,82
Construcció	283	269	271	16,80
Serveis	1.061	1.042	979	60,69
Sense ocupació anterior	209	204	187	11,59
<b>TOTAL</b>	<b>1.746</b>	<b>1.704</b>	<b>1.613</b>	<b>100,00</b>

CCAE 2009



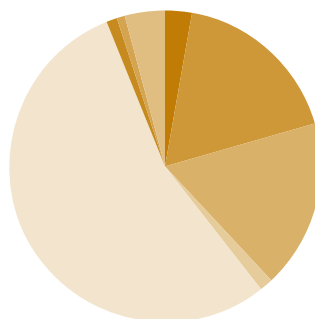
# Nombre d'aturats registrats per nivell d'estudis

Nivell d'estudis	Abril	Maig	Juny	% S/aturats (juny)
Sense estudis	66	62	71	4,03
Estudis primaris incomplets	361	338	345	19,60
Estudis primaris complets	507	468	482	27,39
Programa de formació professional	31	27	32	1,82
Educació general	790	763	800	45,45
Tècnics i professionals superiors	5	6	7	0,40
Universitaris de primer cicle	4	7	7	0,40
Universitaris de segon i tercer cicle	15	16	15	0,85
Altres estudis post-secundaris	1	1	1	0,06
TOTAL	1.780	1.688	1.760	100,00



4,03 %	■	Sense estudis
19,60 %	■	Estudis primaris incomplets
27,39 %	■	Estudis primaris complets
1,82 %	■	Programa de formació professional
45,45 %	■	Educació general
0,40 %	■	Tècnics i professionals superiors
0,40 %	■	Universitaris de primer cicle
0,85 %	■	Universitaris de segon i tercer cicle
0,06 %	■	Altres estudis post-secundaris

Nivell d'estudis	Abril	Maig	Juny	% S/aturats (juny)
Sense estudis	44	44	46	2,85
Estudis primaris incomplets	296	295	285	17,67
Estudis primaris complets	307	304	284	17,61
Programa de formació professional	25	25	21	1,30
Educació general	959	933	877	54,37
Tècnics i professionals superiors	27	24	21	1,30
Universitaris de primer cicle	19	16	14	0,87
Universitaris de segon i tercer cicle	68	63	65	4,03
Altres estudis post-secundaris	1	-	-	-
TOTAL	1.746	1.704	1.613	100,00



2,85 %	■	Sense estudis
17,67 %	■	Estudis primaris incomplets
17,61 %	■	Estudis primaris complets
1,30 %	■	Programa de formació professional
54,37 %	■	Educació general
1,30 %	■	Tècnics i professionals superiors
0,87 %	■	Universitaris de primer cicle
4,03 %	■	Universitaris de segon i tercer cicle

# MANCOMUNITAT PENEDÈS-GARRAF

Servei d'iniciatives econòmiques

MANCOMUNITAT PENEDÈS-GARRAF  
Servei d'Iniciatives Econòmiques  
Unió, 81-87, 2a planta (C.F.O. la Paperera)  
08800 Vilanova i la Geltrú  
Tel. i Fax: 93 814 01 89

MANCOMUNITAT PENEDÈS-GARRAF  
Servei d'Iniciatives Econòmiques  
Plaça Penedès, 3, 2a planta  
08720 Vilafranca del Penedès  
Tel. i Fax: 93 817 24 23

