

# L'OBSERVATORI DEL MERCAT DE TREBALL AL DIA

## MANCOMUNITAT PENEDEÈS-GARRAF

Juliol 2010

Núm. 115

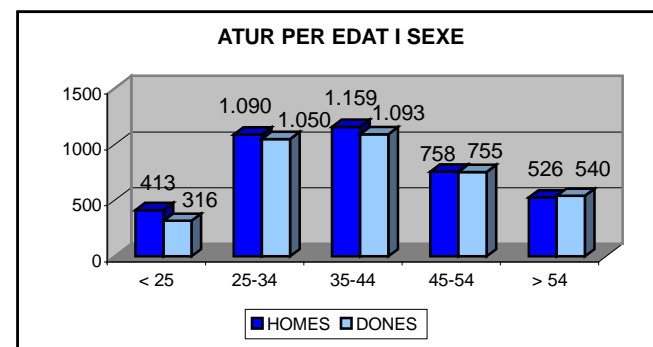
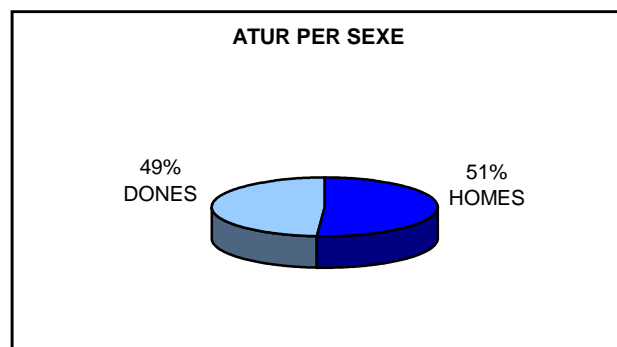
### EVOLUCIÓ DE L'ATUR. COMARCA DE L'ALT PENEDEÈS. ANY 2010

ANY 2010	MARÇ	ABRIL	MAIG	JUNY	JULIOL
Nombre aturats	8.422	8.415	8.138	7.928	7.700
* TAXA D'ATUR %	15,32	15,31	14,81	14,42	14,01

\* NOTA : La taxa d'atur registrat ha estat calculada en base a la població activa local estimada.

### ATUR PER SEXE I EDAT

ALT PENEDEÈS	< 25 ANYS		25 - 34 ANYS		35 - 44 ANYS		45 - 54 ANYS		55 I MÉS ANYS		TOTAL		TAXA ATUR %
	HOMES	DONES	HOMES	DONES	HOMES	DONES	HOMES	DONES	HOMES	DONES	HOMES	DONES	
AVINYONET DEL PENEDEÈS	3	2	12	13	22	19	13	9	7	5	57	48	12,27
LES CABANYES	2	1	6	2	4	10	1	7	5	2	18	22	8,58
CASTELLET I LA GORNAL	5	7	15	18	20	25	18	16	8	17	66	83	13,15
CASTELLVÍ DE LA MARCA	8	7	11	16	12	13	7	6	13	7	51	49	11,98
FONT-RUBÍ	4	4	6	7	12	17	11	9	8	8	41	45	12,08
GELIDA	15	9	60	70	62	77	55	45	35	36	227	237	12,51
LA GRANADA	9	3	11	17	15	17	7	14	11	9	53	60	10,64
MEDIONA	5	5	20	15	35	21	16	11	8	8	84	60	12,22
OLÉRDOLA	7	6	29	31	37	40	16	34	18	21	107	132	12,99
OLESA DE BONESVALLS	4	2	8	14	15	23	13	16	12	6	52	61	11,72
PACS DEL PENEDEÈS	5	2	5	7	5	11	6	9	3	2	24	31	12,06
EL PLA DEL PENEDEÈS	6	2	11	9	13	15	3	4	3	7	36	37	13,80
PONTONS	3	1	5	12	10	7	5	5	7	4	30	29	20,85
PUIGDÀLBER	1	-	2	7	3	9	7	2	2	1	15	19	12,59
ST. CUGAT SESGARRIGUES	5	3	3	8	6	6	7	5	1	5	22	27	10,65
ST. LLORENÇ D'HORTONS	8	3	18	22	14	21	16	12	13	13	69	71	10,68
SANT MARTÍ SARROCA	10	16	27	37	25	33	14	21	13	16	89	123	13,17
ST. PERE DE RIUDEBITLLES	11	8	20	29	32	23	12	10	11	13	86	83	14,37
ST. QUINTÍ MEDIONA	11	8	30	20	33	26	23	22	12	14	109	90	18,55
ST. SADURNÍ D'ANOIA	41	43	88	98	86	103	63	89	50	39	328	372	10,96
SANTA FE DEL PENEDEÈS	5	-	-	2	3	6	2	1	1	1	11	10	10,50
STA MARG. I ELS MONJOS	35	26	93	101	94	78	67	50	49	36	338	291	16,40
SUBIRATS	9	3	18	23	21	19	18	18	12	16	78	79	10,29
TORRELAVIT	6	-	4	11	10	5	1	9	5	9	26	34	8,06
TORRELLES DE FOIX	14	16	33	40	38	39	31	22	20	22	136	139	22,18
VILAFRANCA DEL PENEDEÈS	179	136	551	411	524	427	321	304	196	221	1.771	1.499	15,92
VILOBÍ DEL PENEDEÈS	2	3	4	10	8	3	5	5	3	2	22	23	7,85
<b>TOTAL COMARCA</b>	<b>413</b>	<b>316</b>	<b>1.090</b>	<b>1.050</b>	<b>1.159</b>	<b>1.093</b>	<b>758</b>	<b>755</b>	<b>526</b>	<b>540</b>	<b>3.946</b>	<b>3.754</b>	<b>14,01</b>

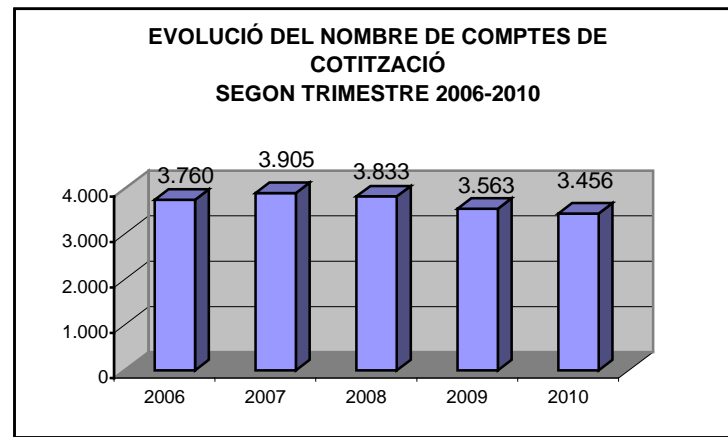


## ATUR PER NIVELL ACADÈMIC I ACTIVITAT ECONÒMICA

ALT PENEDÈS	SENSE ESTUDIS	ESTUDIS PRIMARIS INCOM.	ESTUDIS PRIMARIS COM.	PROGR. FORM. PROF.	EDUCACIÓ GENERAL	TEC. I PROF. SUP.	UNIV. 1r CICLE	UNIV. 2n i 3r CICLE	ALTRES ESTUDIS POST-SEC.	TOTAL
AVINYONET DEL PENEDÈS	2	3	10	16	64	5	2	3	-	105
LES CABANYES	-	1	5	2	27	3	1	1	-	40
CASTELLET I LA GORNAL	1	3	24	16	92	7	3	3	-	149
CASTELLVÍ DE LA MARCA	-	5	12	4	64	7	2	6	-	100
FONT-RUBÍ	1	6	12	6	49	2	1	9	-	86
GELIDA	14	24	39	55	255	40	12	24	1	464
LA GRANADA	-	7	12	9	68	9	4	4	-	113
MEDIONA	-	4	13	11	87	15	9	5	-	144
OLÉRDOLA	-	7	20	20	153	21	8	10	-	239
OLESA DE BONESVALLS	1	1	10	10	77	12	1	1	-	113
PACS DEL PENEDÈS	-	1	3	9	32	4	-	6	-	55
EL PLA DEL PENEDÈS	1	2	9	6	46	4	2	3	-	73
PONTONS	-	-	6	1	45	6	-	-	1	59
PUIGDÀLBER	-	-	3	2	21	3	1	4	-	34
ST. CUGAT SESGARRIGUES	-	1	4	6	31	6	-	1	-	49
ST. LLORENÇ D'HORTONS	-	6	6	12	93	14	-	9	-	140
SANT MARTÍ SARROCA	1	7	16	24	141	10	4	9	-	212
ST. PERE DE RIUDEBITLLES	2	7	21	14	105	11	6	3	-	169
ST. QUINTÍ MEDIONA	1	13	30	17	128	5	1	4	-	199
ST. SADURNÍ D'ANOIA	-	29	78	75	448	36	13	21	-	700
SANTA FE DEL PENEDÈS	-	-	3	2	15	-	-	1	-	21
STA. MARG. I ELS MONJOS	7	40	94	48	412	20	8	-	-	629
SUBIRATS	-	7	19	22	89	6	10	4	-	157
TORRELAVIT	-	-	6	6	41	3	4	-	-	60
TORRELLES DE FOIX	-	13	27	29	187	9	5	5	-	275
VILAFRANCA DEL PENEDÈS	22	177	549	228	2.006	131	61	91	5	3.270
VILOBÍ DEL PENEDÈS	-	3	8	4	24	2	1	3	-	45
<b>TOTAL COMARCA</b>	<b>53</b>	<b>367</b>	<b>1.039</b>	<b>654</b>	<b>4.800</b>	<b>391</b>	<b>159</b>	<b>230</b>	<b>7</b>	<b>7.700</b>

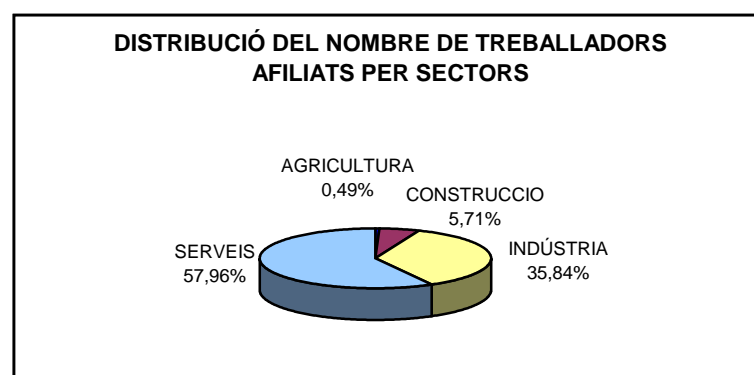
ALT PENEDÈS	AGRICULTURA		INDÚSTRIA		CONSTRUCCIÓ		SERVEIS		SENSE OCUP. ANTERIOR		TOTAL	
	JUNY 2010	JULIOL 2010	JUNY 2010	JULIOL 2010	JUNY 2010	JULIOL 2010	JUNY 2010	JULIOL 2010	JUNY 2010	JULIOL 2010	JUNY 2010	JULIOL 2010
AVINYONET DEL PENEDÈS	5	4	26	27	15	11	53	52	10	11	109	105
LES CABANYES	2	1	11	10	3	1	21	24	3	4	40	40
CASTELLET I LA GORNAL	2	2	26	25	20	15	91	86	20	21	159	149
CASTELLVÍ DE LA MARCA	7	8	23	20	18	18	51	50	7	4	106	100
FONT-RUBÍ	5	6	18	18	9	11	38	38	10	13	80	86
GELIDA	9	10	102	99	64	60	268	260	35	35	478	464
LA GRANADA	3	3	33	33	10	10	62	51	15	16	123	113
MEDIONA	7	5	30	33	21	22	80	71	15	13	153	144
OLÉRDOLA	3	4	61	57	20	20	121	133	25	25	230	239
OLESA DE BONESVALLS	-	1	29	27	23	21	50	51	11	13	113	113
PACS DEL PENEDÈS	5	4	20	18	5	4	23	25	2	4	55	55
EL PLA DEL PENEDÈS	5	5	14	15	5	7	34	33	12	13	70	73
PONTONS	2	5	10	9	6	7	34	32	6	6	58	59
PUIGDÀLBER	2	2	14	12	2	2	19	18	-	-	37	34
ST. CUGAT SESGARRIGUES	1	2	5	7	5	5	32	31	6	4	49	49
ST. LLORENÇ D'HORTONS	3	3	35	29	17	15	86	88	5	5	146	140
SANT MARTÍ SARROCA	16	13	42	46	31	29	98	104	22	20	209	212
ST. PERE DE RIUDEBITLLES	4	3	50	51	30	28	70	74	15	13	169	169
ST. QUINTÍ MEDIONA	10	12	49	49	37	37	78	79	17	22	191	199
ST. SADURNÍ D'ANOIA	24	29	181	171	79	70	346	340	88	90	718	700
SANTA FE DEL PENEDÈS	1	1	8	8	1	1	5	7	2	4	17	21
STA. MARG. I ELS MONJOS	41	39	169	157	103	97	283	271	60	65	656	629
SUBIRATS	5	5	43	39	21	19	78	74	16	20	163	157
TORRELAVIT	-	-	25	23	5	5	23	25	3	7	56	60
TORRELLES DE FOIX	20	18	73	70	41	37	120	114	33	36	287	275
VILAFRANCA DEL PENEDÈS	160	167	617	584	562	506	1.680	1.626	385	387	3.404	3.270
VILOBÍ DEL PENEDÈS	4	4	8	5	6	4	26	25	8	7	52	45
<b>TOTAL COMARCA</b>	<b>346</b>	<b>356</b>	<b>1.722</b>	<b>1.642</b>	<b>1.159</b>	<b>1.062</b>	<b>3.870</b>	<b>3.782</b>	<b>831</b>	<b>858</b>	<b>7.928</b>	<b>7.700</b>

**NOMBRE DE COMPTES DE COTITZACIÓ I TREBALLADORS AFILIATS  
A LA COMARCA DE L'ALT PENEDEÈS (Segon trimestre 2010)**



ALT PENEDEÈS	COMPTES DE COTITZACIÓ	TREBALLADORS AFILIATS	GRANDÀRIA MITJANA
AVINYONET DEL PENEDEÈS	58	280	4,83
LES CABANYES	28	125	4,46
CASTELLET I LA GORNAL	56	1.074	19,18
CASTELLVÍ DE LA MARCA	48	300	6,25
FONT-RUBÍ	57	243	4,26
GELIDA	134	1.202	8,97
LA GRANADA	57	306	5,37
MEDIONA	39	401	10,28
OLÈRDOLA	225	2.719	12,08
OLESA DE BONESVALLS	35	192	5,49
PACS DEL PENEDEÈS	43	758	17,63
EL PLA DEL PENEDEÈS	46	149	3,24
PONTONS	9	32	3,56
PUIGDÀLBER	10	30	3,00
ST. CUGAT SESGARRIGUES	55	514	9,35
ST. LLORENÇ D'HORTONS	87	518	5,95
SANT MARTÍ SARROCA	83	266	3,20
ST. PERE DE RIUDEBITLLES	69	555	8,04
ST. QUINTÍ MEDIONA	52	247	4,75
ST. SADURNÍ D'ANOIA	441	4.933	11,19
SANTA FE DEL PENEDEÈS	13	74	5,69
STA. MARG. I ELS MONJOS	166	2.581	15,55
SUBIRATS	116	961	8,28
TORRELAVIT	31	285	9,19
TORRELLES DE FOIX	43	239	5,56
VILAFRANCA DEL PENEDEÈS	1.413	12.311	8,71
VILOBÍ DEL PENEDEÈS	42	255	6,07
<b>TOTAL COMARCA</b>	<b>3.456</b>	<b>31.550</b>	<b>9,13</b>

**NOMBRE TREBALLADORS AFILIATS PER SECTORS ECONÒMICS  
(Segon trimestre 2010)**



ALT Penedès	AGRICULTURA	INDÚSTRIA	CONSTRUCCIÓ	SERVEIS	TOTAL
AVINYONET DEL PENEDÈS	8	125	25	122	280
LES CABANYES	-	39	4	82	125
CASTELLET I LA GORNAL	2	939	16	117	1.074
CASTELLVÍ DE LA MARCA	6	154	62	78	300
FONT-RUBÍ	5	95	62	81	243
GELIDA	-	463	33	706	1.202
LA GRANADA	10	161	19	116	306
MEDIONA	-	226	41	134	401
OLÈRDOLA	4	1.225	91	1.399	2.719
OLESÀ DE BONESVALLS	-	82	14	96	192
PACS DEL PENEDÈS	-	284	57	417	758
EL PLA DEL PENEDÈS	1	32	8	108	149
PONTONS	-	1	7	24	32
PUIGDÀLBER	-	16	3	11	30
ST. CUGAT SESGARRIGUES	-	316	23	175	514
ST. LLORENÇ D'HORTONS	2	193	19	304	518
SANT MARTÍ SARROCA	1	38	68	159	266
ST. PERE DE RIUDEBITLLES	-	354	84	117	555
ST. QUINTÍ MEDIONA	-	139	40	68	247
ST. SADURNÍ D'ANOIA	58	2.054	221	2.600	4.933
SANTA FE DEL PENEDÈS	-	42	15	17	74
STA. MARG. I ELS MONJOS	7	1.824	92	658	2.581
SUBIRATS	15	258	57	631	961
TORRELAVIT	-	167	24	94	285
TORRELLES DE FOIX	2	101	24	112	239
VILAFRANCA DEL PENEDÈS	19	1.849	647	9.796	12.311
VILOBÍ DEL PENEDÈS	13	132	46	64	255
<b>TOTAL COMARCA</b>	<b>153</b>	<b>11.309</b>	<b>1.802</b>	<b>18.286</b>	<b>31.550</b>

FONT: Xarxa d'Observatoris Locals del Mercat de Treball de la Diputació de Barcelona a partir de les dades del Dpt. de Treball de la Generalitat de Catalunya