

# L'OBSERVATORI DEL MERCAT DE TREBALL AL DIA

## MANCOMUNITAT PENEDEÈS-GARRAF

Abril 2010

Núm. 112

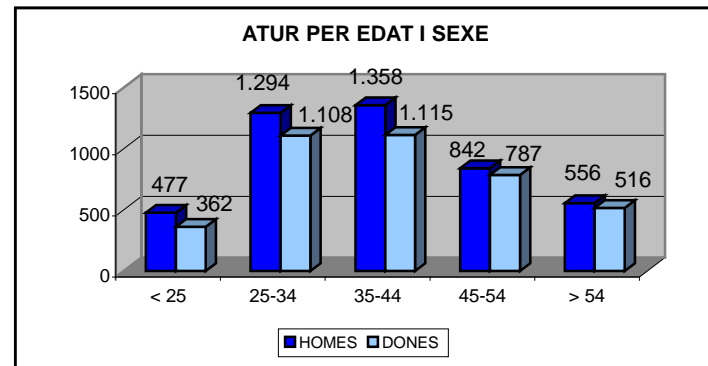
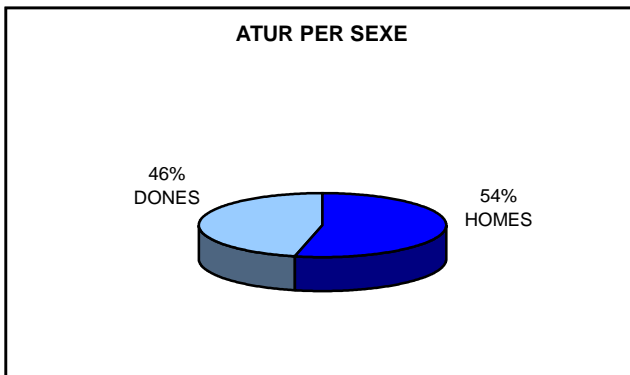
### EVOLUCIÓ DE L'ATUR. COMARCA DE L'ALT PENEDEÈS. ANY 2009-2010

ANY 2009-2010	DESEMBRE	GENER	FEBRER	MARÇ	ABRIL
Nombre aturats	7.646	7.936	8.169	8.422	8.415
* TAXA D'ATUR %	13,91	14,44	14,86	15,32	15,31

\* NOTA : Les taxes d'atur registrat han estat actualitzades d'acord amb la població activa local estimada de l'any 2009.

### ATUR PER SEXE I EDAT

ALT PENEDEÈS	< 25 ANYS		25 - 34 ANYS		35 - 44 ANYS		45 - 54 ANYS		55 I MÉS ANYS		TOTAL		TAXA ATUR %
	HOMES	DONES	HOMES	DONES	HOMES	DONES	HOMES	DONES	HOMES	DONES	HOMES	DONES	
AVINYONET DEL PENEDEÈS	7	3	14	16	17	18	16	5	7	5	61	47	12,62
LES CABANYES	1	2	8	5	6	7	-	7	5	3	20	24	9,44
CASTELLET I LA GORNAL	8	8	15	21	28	25	19	16	10	19	80	89	14,92
CASTELLVÍ DE LA MARCA	9	10	6	21	20	10	8	10	10	6	53	57	13,17
FONT-RUBÍ	1	4	9	6	18	17	11	11	7	5	46	43	12,50
GELIDA	20	13	67	84	68	77	63	43	36	35	254	252	13,64
LA GRANADA	7	2	17	19	19	17	12	13	10	10	65	61	11,86
MEDIONA	7	5	18	21	44	20	20	17	10	9	99	72	14,52
OLÉRDOLA	12	8	40	32	39	47	19	32	18	17	128	136	14,35
OLESA DE BONESVALLS	2	4	14	14	18	21	13	13	13	5	60	57	12,14
PACS DEL PENEDEÈS	4	2	7	7	6	9	6	11	3	3	26	32	12,72
EL PLA DEL PENEDEÈS	4	4	12	9	14	13	4	5	4	4	38	35	13,80
PONTONS	4	1	8	10	11	7	6	5	7	4	36	27	22,26
PUIGDÀLBER	2	1	5	6	7	9	6	4	1	1	21	21	15,56
ST. CUGAT SESGARRIGUES	5	1	7	7	7	7	7	8	2	3	28	26	11,74
ST. LLORENÇ D'HORTONS	7	10	19	19	18	25	19	11	14	14	77	79	11,90
SANT MARTÍ SARROCA	18	17	26	41	22	33	15	22	12	17	93	130	13,85
ST. PERE DE RIUDEBITLLES	10	9	17	28	37	21	12	18	12	15	88	91	15,22
ST. QUINTÍ MEDIONA	14	9	36	23	37	20	20	23	13	13	120	88	19,38
ST. SADURNÍ D'ANOIA	48	42	113	87	106	96	72	81	53	37	392	343	11,51
SANTA FE DEL PENEDEÈS	5	-	1	2	3	5	3	2	1	1	13	10	11,50
STA MARG. I ELS MONJOS	36	31	124	111	120	86	68	53	50	37	398	318	18,67
SUBIRATS	10	4	22	26	24	19	17	21	16	20	89	90	11,73
TORRELAVIT	4	2	8	9	8	8	2	10	7	7	29	36	8,74
TORRELLES DE FOIX	24	11	41	45	39	43	30	22	21	21	155	142	23,95
VILAFRANCA DEL PENEDEÈS	205	157	631	432	613	450	368	318	211	202	2.028	1.559	17,47
VILOBÍ DEL PENEDEÈS	3	2	9	7	9	5	6	6	3	3	30	23	9,25
<b>TOTAL COMARCA</b>	<b>477</b>	<b>362</b>	<b>1.294</b>	<b>1.108</b>	<b>1.358</b>	<b>1.115</b>	<b>842</b>	<b>787</b>	<b>556</b>	<b>516</b>	<b>4.527</b>	<b>3.888</b>	<b>15,31</b>

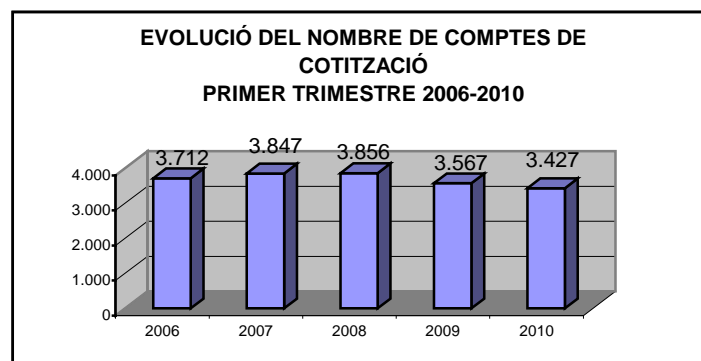


## ATUR PER NIVELL ACADÈMIC I ACTIVITAT ECONÒMICA

ALT PENEDÈS	SENSE ESTUDIS	ESTUDIS PRIMARIS INCOM.	ESTUDIS PRIMARIS COM.	PROGR. FORM. PROF.	EDUCACIÓ GENERAL	TEC. I PROF. SUP.	UNIV. 1r CICLE	UNIV. 2n i 3r CICLE	ALTRES ESTUDIS POST-SEC.	TOTAL
AVINYONET DEL PENEDÈS	1	2	13	17	64	5	4	2	-	108
LES CABANYES	-	1	6	3	26	4	-	4	-	44
CASTELLET I LA GORNAL	1	3	25	16	108	7	2	7	-	169
CASTELLVÍ DE LA MARCA	-	4	12	7	73	5	4	5	-	110
FONT-RUBÍ	1	5	14	6	52	2	2	7	-	89
GELIDA	12	26	42	57	286	49	12	21	1	506
LA GRANADA	-	8	15	10	79	10	3	1	-	126
MEDIONA	-	3	21	15	102	16	8	6	-	171
OLÈRDOLA	1	8	24	20	163	29	10	9	-	264
OLESA DE BONESVALLS	1	2	12	10	78	10	2	2	-	117
PACS DEL PENEDÈS	-	2	4	9	36	1	-	6	-	58
EL PLA DEL PENEDÈS	-	2	9	5	50	4	2	1	-	73
PONTONS	-	-	8	2	46	5	-	1	1	63
PUIGDÀLBER	-	-	6	2	27	3	1	3	-	42
ST. CUGAT SESGARRIGUES	-	-	4	6	32	8	1	3	-	54
ST. LLORENÇ D'HORTONS	-	6	10	19	103	8	4	6	-	156
SANT MARTÍ SARROCA	2	7	15	27	150	10	5	7	-	223
ST. PERE DE RIUDEBITLLES	2	7	26	18	108	8	7	3	-	179
ST. QUINTÍ MEDIONA	1	14	31	19	134	5	2	2	-	208
ST. SADURNÍ D'ANOIA	1	27	75	70	488	39	21	14	-	735
SANTA FE DEL PENEDÈS	-	-	2	3	18	-	-	-	-	23
STA. MARG. I ELS MONJOS	7	39	97	51	482	28	10	2	-	716
SUBIRATS	-	7	20	20	113	6	9	4	-	179
TORRELAVIT	-	-	5	9	45	2	3	1	-	65
TORRELLES DE FOIX	-	14	32	31	196	13	8	3	-	297
VILAFRANCA DEL PENEDÈS	19	189	593	277	2.183	138	75	108	5	3.587
VILOBÍ DEL PENEDÈS	-	2	11	6	30	2	1	1	-	53
<b>TOTAL COMARCA</b>	<b>49</b>	<b>378</b>	<b>1.132</b>	<b>735</b>	<b>5.272</b>	<b>417</b>	<b>196</b>	<b>229</b>	<b>7</b>	<b>8.415</b>

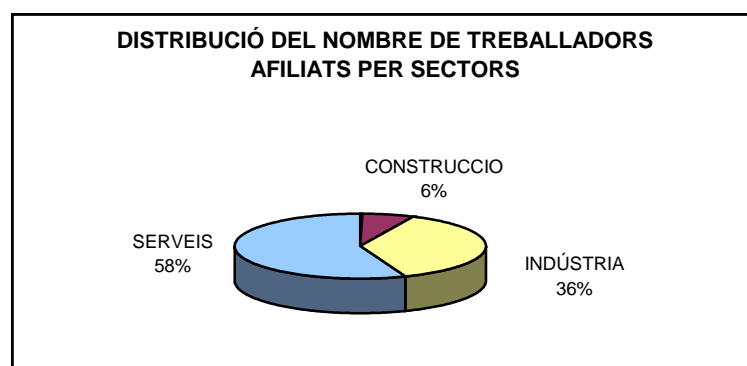
ALT PENEDÈS	AGRICULTURA		INDÚSTRIA		CONSTRUCCIÓ		SERVEIS		SENSE OCUP. ANTERIOR		TOTAL	
	MARÇ 2010	ABRIL 2010	MARÇ 2010	ABRIL 2010	MARÇ 2010	ABRIL 2010	MARÇ 2010	ABRIL 2010	MARÇ 2010	ABRIL 2010	MARÇ 2010	ABRIL 2010
AVINYONET DEL PENEDÈS	4	4	25	26	16	16	57	53	9	9	111	108
LES CABANYES	1	1	13	13	2	2	25	25	4	3	45	44
CASTELLET I LA GORNAL	2	2	28	25	20	22	99	100	21	20	170	169
CASTELLVÍ DE LA MARCA	5	6	30	29	17	17	51	53	4	5	107	110
FONT-RUBÍ	8	8	19	21	13	13	35	38	10	9	85	89
GELIDA	9	11	120	110	69	72	287	283	32	30	517	506
LA GRANADA	4	5	36	36	13	11	62	58	16	16	131	126
MEDIONA	8	9	30	31	26	25	83	93	16	13	163	171
OLÈRDOLA	5	4	61	67	33	27	137	136	29	30	265	264
OLESA DE BONESVALLS	-	-	26	29	29	27	47	46	16	15	118	117
PACS DEL PENEDÈS	3	4	20	21	5	5	26	25	5	3	59	58
EL PLA DEL PENEDÈS	4	2	18	18	9	8	36	34	8	11	75	73
PONTONS	5	5	13	12	9	7	33	34	3	5	63	63
PUIGDÀLBER	2	2	14	12	3	3	22	24	1	1	42	42
ST. CUGAT SESGARRIGUES	4	4	12	12	3	5	23	28	4	5	46	54
ST. LLORENÇ D'HORTONS	2	3	43	42	15	16	87	90	6	5	153	156
SANT MARTÍ SARROCA	19	18	52	49	32	30	109	103	25	23	237	223
ST. PERE DE RIUDEBITLLES	5	4	52	50	35	34	73	77	13	14	178	179
ST. QUINTÍ MEDIONA	12	12	47	48	38	40	87	90	18	18	202	208
ST. SADURNÍ D'ANOIA	27	26	191	189	91	97	355	348	76	75	740	735
SANTA FE DEL PENEDÈS	-	-	7	9	1	1	9	10	3	3	20	23
STA. MARG. I ELS MONJOS	42	40	186	185	114	110	322	314	64	67	728	716
SUBIRATS	4	5	45	50	20	23	80	84	19	17	168	179
TORRELAVIT	-	-	24	23	7	6	26	28	8	8	65	65
TORRELLES DE FOIX	17	13	85	79	47	47	130	128	32	30	311	297
VILAFRANCA DEL PENEDÈS	160	168	683	671	559	564	1.817	1.821	355	363	3.574	3.587
VILOBÍ DEL PENEDÈS	3	3	13	9	6	9	22	26	5	6	49	53
<b>TOTAL COMARCA</b>	<b>355</b>	<b>359</b>	<b>1.893</b>	<b>1.866</b>	<b>1.232</b>	<b>1.237</b>	<b>4.140</b>	<b>4.149</b>	<b>802</b>	<b>804</b>	<b>8.422</b>	<b>8.415</b>

**NOMBRE DE COMPTES DE COTITZACIÓ I TREBALLADORS AFILIATS  
A LA COMARCA DE L'ALT PENEDEÈS (primer trimestre 2010)**



ALT PENEDEÈS	COMPTES DE COTITZACIÓ	TREBALLADORS AFILIATS	GRANDÀRIA MITJANA
AVINYONET DEL PENEDEÈS	59	267	4,53
LES CABANYES	29	109	3,76
CASTELLET I LA GORNAL	50	1.070	21,40
CASTELLVÍ DE LA MARCA	47	307	6,53
FONT-RUBÍ	53	213	4,02
GELIDA	130	1.108	8,52
LA GRANADA	55	293	5,33
MEDIONA	38	402	10,58
OLÈRDOLA	229	2.636	11,51
OLESA DE BONESVALLS	29	172	5,93
PACS DEL PENEDEÈS	45	679	15,09
EL PLA DEL PENEDEÈS	49	165	3,37
PONTONS	6	31	5,17
PUIGDÀLBER	12	39	3,25
ST. CUGAT SESGARRIGUES	58	510	8,79
ST. LLORENÇ D'HORTONS	82	476	5,80
SANT MARTÍ SARROCA	78	273	3,50
ST. PERE DE RIUDEBITLLES	66	551	8,35
ST. QUINTÍ MEDIONA	54	268	4,96
ST. SADURNÍ D'ANOIA	430	4.916	11,43
SANTA FE DEL PENEDEÈS	13	63	4,85
STA. MARG. I ELS MONJOS	174	2.601	14,95
SUBIRATS	114	931	8,17
TORRELAVIT	32	260	8,13
TORRELLES DE FOIX	40	228	5,70
VILAFRANCA DEL PENEDEÈS	1.414	12.417	8,78
VILOBÍ DEL PENEDEÈS	41	234	5,71
<b>TOTAL COMARCA</b>	<b>3.427</b>	<b>31.219</b>	<b>9,11</b>

**NOMBRE TREBALLADORS AFILIATS PER SECTORS ECONÒMICS  
(primer trimestre 2010)**



ALT Penedès	AGRICULTURA	INDÚSTRIA	CONSTRUCCIÓ	SERVEIS	TOTAL
AVINYONET DEL PENEDÈS	6	124	29	108	267
LES CABANYES	-	35	6	68	109
CASTELLET I LA GORNAL	-	941	15	114	1.070
CASTELLVÍ DE LA MARCA	6	158	79	64	307
FONT-RUBÍ	5	94	54	60	213
GELIDA	-	451	25	632	1.108
LA GRANADA	7	154	18	114	293
MEDIONA	-	227	38	137	402
OLÈRDOLA	4	1.195	90	1.347	2.636
OLESÀ DE BONESVALLS	-	78	7	87	172
PACS DEL PENEDÈS	-	256	55	368	679
EL PLA DEL PENEDÈS	-	31	11	123	165
PONTONS	-	-	7	24	31
PUIGDÀLBER	-	22	3	14	39
ST. CUGAT SESGARRIGUES	-	320	20	170	510
ST. LLORENÇ D'HORTONS	2	193	21	260	476
SANT MARTÍ SARROCA	1	34	68	170	273
ST. PERE DE RIUDEBITLLES	-	347	83	121	551
ST. QUINTÍ MEDIONA	-	142	46	80	268
ST. SADURNÍ D'ANOIA	46	2.074	212	2.584	4.916
SANTA FE DEL PENEDÈS	-	38	13	12	63
STA MARG. I ELS MONJOS	7	1.850	103	641	2.601
SUBIRATS	-	236	60	635	931
TORRELAVIT	-	159	23	78	260
TORRELLES DE FOIX	2	104	17	105	228
VILAFRANCA DEL PENEDÈS	16	1.793	642	9.966	12.417
VILOBÍ DEL PENEDÈS	12	130	45	47	234
<b>TOTAL COMARCA</b>	<b>114</b>	<b>11.186</b>	<b>1.790</b>	<b>18.129</b>	<b>31.219</b>

FONT: Xarxa d'Observatoris Locals del Mercat de Treball de la Diputació de Barcelona a partir de les dades del Dpt. de Treball de la Generalitat de Catalunya